




Comisión Estatal de Desarrollo de Suelo y Vivienda
Flujo de Fondos
Del 1 de Enero al 30 de Septiembre de 2025
(Cifras en Pesos)

Concepto	Estimado / Aprobado	Devengado	Recaudado / Pagado
Rubros de Ingresos	117,336,536.00	74,784,921.76	74,784,921.76
Impuestos	0.00	0.00	0.00
Cuotas y Aportaciones de Seguridad Social	0.00	0.00	0.00
Contribuciones de Mejoras	0.00	0.00	0.00
Derechos	0.00	0.00	0.00
Productos	250,000.00	337,486.74	337,486.74
Aprovechamientos	0.00	0.00	0.00
Ingresos por Venta de Bienes, Prestación de Servicios y Otros Ingresos	11,784,000.00	10,868,760.49	10,868,760.49
Participaciones, Aportaciones, Convenios, Incentivos Derivados de la Colaboración Fiscal y Fondos Distintos de Aportaciones	59,715,127.00	31,251,566.53	31,251,566.53
Transferencias, Asignaciones, Subsidios y Subvenciones, y Pensiones y Jubilaciones	45,587,409.00	32,327,108.00	32,327,108.00
Ingresos Derivados de Financiamientos	0.00	0.00	0.00
Capítulos de Gasto	117,336,536.00	45,264,295.88	44,913,429.78
Servicios Personales	36,953,415.00	25,307,684.13	25,307,684.13
Materiales y Suministros	1,758,000.00	1,283,720.55	1,278,716.31
Servicios Generales	18,675,824.00	11,266,149.15	10,920,287.29
Transferencias, Asignaciones, Subsidios y Otras Ayudas	14,170.00	0.00	0.00
Bienes Muebles, Inmuebles e Intangibles	220,000.00	15,305.34	15,305.34
Inversión Pública	59,715,127.00	7,391,436.71	7,391,436.71
Inversiones Financieras y Otras Provisiones	0.00	0.00	0.00
Participaciones y Aportaciones	0.00	0.00	0.00
Deuda Pública	0.00	0.00	0.00
Total de las operaciones	0.00	29,520,625.88	29,871,491.98

Bajo protesta de decir verdad declaramos que los Estados Financieros y sus notas, son razonablemente correctos y son responsabilidad del emisor.


 LIC. ELVIRA DEL CARMEN DE LA PEÑA ABREU
 DIRECTORA GENERAL


 C.P. JESÚS GERARDO SIQUEIROS ÁVILA
 DIRECTOR DE PLANEACIÓN, ADMINISTRACIÓN Y FINANZAS


 LIC. ESTEPHANY VAZQUEZ SIERRA
 SUBDIRECTORA DE FINANZAS