



GOBIERNO DEL ESTADO DE CAMPECHE
SECRETARÍA DE LA CONTRALORÍA
FICHA TÉCNICA



CAMPECHE
GOBIERNO DE TODOS

PAGINAS: 1/3

Ramo Administrativo: 24 Organismos Descentralizados
Unidad Responsable del Programa:
 32 Comisión Estatal de Desarrollo de Suelo y Vivienda (CODESVI)
Denominación del Programa: 025 Desarrollo Integral de Suelo y Vivienda
Tipo de Programa Presupuestario:

Alineación al Programa Sectorial	
Coordinadora Sectorial:	
Secretario Técnico:	
Secretario Ejecutivo:	
Objetivo Estratégico del Programa Sectorial:	Fortalecer el acceso al ejercicio de los derechos sociales para el bienestar de la población.
Estrategia del Programa Sectorial:	Contribuir al desarrollo social y humano optimizando la infraestructura social y comunitaria.
Línea de Acción del Programa Sectorial:	Realizar proyectos de infraestructura social básica en el rubro de vivienda que contribuyan a la disminución de la pobreza extrema, rezago social y marginación en zonas de atención prioritaria (ZAPS).
Objetivo Estratégico del Organismo Centralizado o Entidad Paraestatal:	
Resumen Narrativo:	Contribuir a la disminución de la marginación mejorando la calidad de vida

Datos de Identificación del Indicador		
Orden	Fórmula	Tipo de Indicador
F22	(Número de personas vulnerables por carencias sociales / Habitantes totales de la Entidad) x100	ESTRATEGICO
Dimensión del Indicador	Desagregación Geográfica	Tipo de valor de la Meta
Eficacia	Estatal	Relativo
Definición del Indicador	Nombre del Indicador	Unidad de Medida
Se refiere al número de personas vulnerables por carencias sociales, con la finalidad de contribuir a la disminución de la marginación mejorando la calidad de vida, respecto a los habitantes totales de la Entidad.	1228 Porcentaje de la población vulnerable por carencias sociales	435 Por ciento

Frecuencia de Medición: BIANUAL

Transversalidad		
Enfoque de transversalidad:	No aplica	
Hombre: 0.	Mujer: 0	Total: 0

Características del Indicador		
Características	Calificación	Justificación
Adecuado	Cumple	El indicador permite determinar el número de personas vulnerables por carencias sociales.
Apto Marginal	No Aplica	Este indicador es único para medir el Fir.
Claro	Cumple	El indicador es claro en su nombre y en su definición se establece que se refiere al número de personas vulnerables por carencias sociales, con la finalidad de contribuir a la disminución de la marginación mejorando la calidad de vida.
Económica	Cumple	El indicador toma la información de Anexo estadístico entidades 2022, Medición multidimensional de la pobreza,* Campeche. Porcentaje, número de personas y carencias promedio por indicador de pobreza, 2016 - 2022. https://www.coneval.org.mx/Medicion/MP/Paginas/AE_pobreza_2022.aspx



GOBIERNO DEL ESTADO DE CAMPECHE
SECRETARÍA DE LA CONTRALORÍA
FICHA TÉCNICA



CAMPECHE
GOBIERNO DE TODOS

PAGINAS: 2/3

Características	Calificación	Justificación
Monitoriable	Cumple	El indicador se puede consultar en la página de internet de la CODESVI y en el Anexo estadístico entidades 2022. Medición multidimensional de la pobreza,* Campeche. Porcentaje, número de personas y carencias promedio por indicador de pobreza. 2016 - 2022. https://www.coneval.org.mx/Medicion/MP/Paginas/AE_pobreza_2022.aspx
Relevancia	Cumple	El indicador menciona los factores relevantes del objetivo a medir que es el número de personas vulnerables por carencias sociales.

Contacto del Indicador		
Nombre	Apellido Paterno	Apellido Materno
Adriana	Pérez	Nasí
Área	Puesto	Correo
Dirección de Planeación, Administración y Finanzas.	Jefe de Departamento.	perez.adriana@ocdesvi.gob.mx
Lada	Teléfono	Extensión
01	(981) 688 5023	01

Determinación de Metas - Viabilidad de la Meta					
Meta acumulable:	No	Comportamiento del Indicador:	Descendente	Factibilidad de la Meta:	Media
Justificación de la factibilidad:	Debido a la disponibilidad de recursos en el presupuesto asignado.				

Línea Base				
Año	Indicador	Numerador	Denominador	Periodo
2020	13,51	126326	93463	Enero -Diciembre 2020
Justificación de la línea base:	Información tomada del CONEVAL. Medición multidimensional de la pobreza,* Campeche. Porcentaje, número de personas y carencias promedio por indicador de pobreza, 2016 - 2022.			
Año	Indicador	Numerador	Denominador	Periodo
0	0	0	0	No aplica.
Justificación de la línea base:				

Parámetro de Semaforización					
Tipo de Valor:	Porcentual				
Umbral Verde:	Menor de 15	Umbral Amarillo:	16-18	Umbral Rojo:	Mayor a 18

Meta Sexenal

Meta Intermedia				
Año	Indicador	Numerador	Denominador	Periodo
0	0	0	0	No aplica.

Características de las variables		
Número de Variables:	2	
Nombre	Descripción de la variable	Unidad de Medida
Número de personas vulnerables por carencias sociales.	Mide la evolución de la población vulnerable con respecto a las carencias sociales.	414 Persona
Medios de Verificación	Desagregación Geográfica	Frecuencia
Anexo Estadístico en México del Consejo Nacional de Evaluación de la Política de Desarrollo Social (CONEVAL). Consulta https://www.coneval.org.mx/Medicion/MP/Paginas/AE_obreza_2022.aspx	Estatal.	Bisnal.
Fecha de Disponibilidad de la información:	Establecida por CONEVAL.	



GOBIERNO DEL ESTADO DE CAMPECHE
SECRETARIA DE LA CONTRALORIA
FICHA TÉCNICA



CAMPECHE
GOBIERNO DE TODOS

PAGINAS: 3/3

Nombre	Descripción de la variable	Unidad de Medida
Habitantes totales de la Entidad.	Se refiere al total de los habitantes de la Entidad.	276 Habitante
Medios de Verificación	Desagregación Geográfica	Frecuencia
Consulta de Página de Internet del INEGI. http://www.inegi.org.mx/	Estatal.	Quinquenal.
Fecha de Disponibilidad de la información:	Quinquenal.	

Referencias Adicionales		
Referencia Internacional	Referencia Nacional	Comentario Técnico
		Porcentaje, número de personas y carencias promedio por indicador de pobreza, 2015 - 2022. Este indicador se reportará en el cuarto trimestre.

Series Estadísticas		
Ciclo	Valor	Periodo
0	0	No aplica

Metas Ciclo Presupuestario				
Periodo	Indicador	Numerador	Denominador	Periodo
Periodo 1	14.91	141748	950528	Enero - Diciembre

Resultado del Indicador					
Trimestre	Variable 1	Variable 2	Algoritmo	Resultado	Periodo
Enero - Marzo	0.00	0.00	$(Variable_1/Variable_2) * 100$	0.00	Enero - Marzo
Abril - Junio	0.00	0.00	$(Variable_1/Variable_2) * 100$	0.00	Abril - Junio
Julio - Septiembre	0.00	0.00	$(Variable_1/Variable_2) * 100$	0.00	Julio - Septiembre
Octubre - Diciembre	141.748.00	950.528.00	$(Variable_1/Variable_2) * 100$	14.91	Octubre - Diciembre
Anual				14.91	Enero - Diciembre


 ING. JOSE LUIS GOMEZ AGUILAR.
 Responsable del Indicador


 LICDA. ELVIRA DE LA PEÑA ABREU.
 Titular del Organismo Centralizado o Entidad Paraestatal



GOBIERNO DEL ESTADO DE CAMPECHE
SECRETARIA DE LA CONTRALORIA
FICHA TÉCNICA



CAMPECHE
GOBIERNO DE TODOS

PAGINAS: 1/4

Ramo Administrativo: 24 Organismos Descentralizados
Unidad Responsable del Programa:
 32 Comisión Estatal de Desarrollo de Suelo y Vivienda (CODESVI)
Denominación del Programa: 025 Desarrollo Integral de Suelo y Vivienda
Tipo de Programa Presupuestario:

Alineación al Programa Sectorial	
Coordinadora Sectorial:	
Secretario Técnico:	
Secretario Ejecutivo:	
Objetivo Estratégico del Programa Sectorial:	Fortalecer el acceso al ejercicio de los derechos sociales para el bienestar de la población.
Estrategia del Programa Sectorial:	Contribuir al desarrollo social y humano optimizando la infraestructura social y comunitaria.
Línea de Acción del Programa Sectorial:	Realizar proyectos de infraestructura social básica en el rubro de vivienda que contribuyan a la disminución de la pobreza extrema, rezago social y marginación en zonas de atención prioritaria (ZAPS).
Objetivo Estratégico del Organismo Centralizado o Entidad Paraestatal:	
Resumen Narrativo:	Personas en rezago social tienen acceso a una vivienda digna

Datos de Identificación del Indicador		
Orden	Fórmula	Tipo de Indicador
P1893	$(\text{Población en viviendas con hacinamiento en el año que se evalúa} / \text{haciantes totales de la entidad en el año que se evalúa}) \times 100$	ESTRATEGICO
Dimensión del Indicador	Desagregación Geográfica	Tipo de valor de la Meta
Eficacia	Estatal	Relativo
Definición del Indicador	Nombre del Indicador	Unidad de Medida
Se refiere a la proporción de la población que habita en las viviendas con situación de hacinamiento, con la finalidad de contribuir a la disminución de la carencia por calidad y espacios en la vivienda que permita bajar los niveles de hacinamiento en las personas ubicadas en localidades urbanas y rurales que se encuentra en situación de pobreza y pobreza extrema, respecto a la población total en un periodo determinado. Mide la proporción de la población del estado que habita en vivienda cuya razón de personas por habitación es mayor que 2.5, en un periodo determinado.	1223 Población en viviendas con hacinamiento	433 Por ciento
Frecuencia de Medición: BIANUAL		

Transversalidad		
Enfoque de transversalidad:	No aplica	
Hombr: 0	Mujer: 0	Total: 0

Características del Indicador		
Características	Calificación	Justificación
Adecuado	Cumple	El indicador permite determinar la proporción de la población que habita en las viviendas con hacinamiento.
Aporte Marginal	No Aplica	Este indicador es único para medir el propósito.



GOBIERNO DEL ESTADO DE CAMPECHE
SECRETARÍA DE LA CONTRALORÍA
FICHA TÉCNICA



CAMPECHE
GOBIERNO DE TODOS

PAGINAS: 2/4

Características	Calificación	Justificación
Calidad	Cumple	El indicador es claro en su nombre y en su definición se establece que se refiere a la población que habita en las viviendas con hacinamiento, con la finalidad de contribuir a la disminución de la carencia por calidad y espacios en la vivienda que permita bajar los niveles de hacinamiento en las personas ubicadas en localidades urbanas y rurales que se encuentra en situación de pobreza y pobreza extrema y que habita en vivienda cuya razón de personas por habitación es mayor que 2.5.
Economía	Cumple	El indicador toma la información del reporte de Medición multidimensional de la pobreza*. Porcentaje y número de personas en los componentes de carencia por calidad y espacios de la vivienda, según entidad federativa, 2016 - 2022. Cuadro 26D. https://www.coneval.org.mx/Medicion/MP/Paginas/AE_pobreza_2022.aspx
Monitorable	Cumple	El indicador se puede consultar en la página de Internet de la CODESVI y en el reporte de Medición multidimensional de la pobreza*. Porcentaje y número de personas en los componentes de carencia por calidad y espacios de la vivienda, según entidad federativa, 2016 - 2022. Cuadro 26D. https://www.coneval.org.mx/Medicion/MP/Paginas/AE_pobreza_2022.aspx
Relevancia	Cumple	El indicador manifiesta los factores relevantes de objetivo a medir que es población que habita en las viviendas con hacinamiento.

Contacto del Indicador		
Nombre	Apellido Paterno	Apellido Materno
Adriana	Pérez	Nsai
Área	Puesto	Correo
Dirección de Planeación, Administración y Finanzas.	Jefe de Departamento.	peraz.adriana@codesvi.gob.mx
Lada	Teléfono	Extensión
01	(987) 688 5023	07

Determinación de Metas - Viabilidad de la Meta					
Meta acumulable:	No	Comportamiento del Indicador:	Descendente	Facilidad de la Meta:	Media
Justificación de la factibilidad:	Debido a la disponibilidad de recursos en el presupuesto asignado.				

Línea Base				
Año	Indicador	Numerador	Denominador	Período
2020	10,63	99423	934631	Enero -Diciembre 2020
Justificación de la línea base: Información tomada del CONEVAL. Cuadro 26D. Medición multidimensional de la pobreza*. Porcentaje y número de personas en los componentes de carencia por calidad y espacios de la vivienda, según entidad federativa, 2016 - 2022.				
Año	Indicador	Numerador	Denominador	Período
0	0	0	0	No aplica.
Justificación de la línea base:				

Parametro de Semaforización					
Tipo de Valor:	Porcentual				
Umbral Verde:	Menor a 13	Umbral Amarillo:	14 a 16	Umbral Rojo:	Mayor a 16

Meta Sexenal				
Meta Intermedia				
Año	Indicador	Numerador	Denominador	Período
0	0	0	0	No aplica.

Características de las variables		
Número de Variables: 2		
Nombre	Descripción de la variable	Unidad de Medida
Población en viviendas con hacinamiento en el año que se evalúa	Representa a la población en viviendas con hacinamiento en el año que se evalúa.	430 Población



GOBIERNO DEL ESTADO DE CAMPECHE
SECRETARÍA DE LA CONTRALORÍA
FICHA TÉCNICA



CAMPECHE
GOBIERNO DE TODOS

PAGINAS: 3/4

Medios de Verificación	Desagregación Geográfica	Frecuencia
De acuerdo con los Lineamientos y criterios generales para la definición, identificación y medición de la pobreza (2018) que se pueden consultar en el Diario Oficial de la Federación (https://www.dof.gob.mx/nota_detalle.php?codigo=5542421&fecha=30/10/2018) y a Metodología para la medición multidimensional de la pobreza en México, tercera edición (https://www.coneval.org.mx/InformesPublicaciones/InformesPublicaciones/Documents/Metodologia-medicion-multidimensional-3er-edicion.pdf). Fuente: estimaciones del CONEVAL con base en la ENIGH 2016, 2018, 2020 y 2022 del INEGI. Cuadro 26D.	Estatal.	Bienal.
Fecha de Disponibilidad de la Información:	Establecida por CONEVAL.	

Nombre	Descripción de la variable	Unidad de Medida
Habitantes totales de la entidad en el año que se evalúa	Se refiere al total de habitantes de la entidad en el año que se evalúa.	276 Habitante
Medios de Verificación	Desagregación Geográfica	Frecuencia
De acuerdo con los Lineamientos y criterios generales para la definición, identificación y medición de la pobreza (2018) que se pueden consultar en el Diario Oficial de la Federación (https://www.dof.gob.mx/nota_detalle.php?codigo=5542421&fecha=30/10/2018) y a Metodología para la medición multidimensional de la pobreza en México, tercera edición (https://www.coneval.org.mx/InformesPublicaciones/InformesPublicaciones/Documents/Metodologia-medicion-multidimensional-3er-edicion.pdf). Fuente: estimaciones del CONEVAL con base en la ENIGH 2016, 2018, 2020 y 2022 del INEGI. Cuadro 5.	Estatal.	Quinquenal.
Fecha de Disponibilidad de la Información:	Quinquenal.	

Referencias Adicionales		
Referencia Internacional	Referencia Nacional	Comentario Técnico
		Porcentaje y número de personas en los componentes de carencia por calidad y espacios de la vivienda, según entidad federativa, 2016 - 2022, Cuadro 26D. Este indicador se reportará en el cuarto trimestre.

Series Estadísticas		
Ciclo	Valor	Período
C	0	No aplica

Metas Ciclo-Presupuestario				
Período	Indicador	Numerador	Denominador	Período
Período 1	12.25	116528	950528	Enero - Diciembre

Resultado del Indicador					
Trimestre	Variable 1	Variable 2	Algoritmo	Resultado	Período
Enero - Marzo	0.00	0.00	$(\text{Variable}_1 / \text{Variable}_2) * 100$	0.00	Enero - Marzo
Abril - Junio	0.00	0.00	$(\text{Variable}_1 / \text{Variable}_2) * 100$	0.00	Abril - Junio



GOBIERNO DEL ESTADO DE CAMPECHE
SECRETARIA DE LA CONTRALORIA
FICHA TÉCNICA



CAMPECHE
GOBIERNO DE TODOS

PAGINAS: 4/4

Julio - Septiembre	0.00	0.00	$(\text{Variable}_1/\text{Variable}_2) * 100$	0.00	Julio - Septiembre
Octubre - Diciembre	116,528.00	950,528.00	$(\text{Variable}_1/\text{Variable}_2) * 100$	12.25	Octubre - Diciembre
Anual				12.25	Enero - Diciembre


ING. JOSÉ LUIS GÓMEZ AGUILAR.
Responsable del Indicador


LIDIA ELVIRA DE LA PEÑA ABREU.
Titular del Organismo Centralizado o
Entidad Paraestatal



GOBIERNO DEL ESTADO DE CAMPECHE
SECRETARÍA DE LA CONTRALORÍA
FICHA TÉCNICA



CAMPECHE
GOBIERNO DE TODOS

PAGINAS: 1/3

Ramo Administrativo: 24 Organismos Descentralizados
Unidad Responsable del Programa:
 32 Comisión Estatal de Desarrollo de Suelo y Vivienda (CODESVI)
Denominación del Programa: 025 Desarrollo Integral de Suelo y Vivienda
Tipo de Programa Presupuestario:

Alineación al Programa Sectorial	
Coordinadora Sectorial:	
Secretario Técnico:	
Secretario Ejecutivo:	
Objetivo Estratégico del Programa Sectorial:	Fortalecer el acceso al ejercicio de los derechos sociales para el bienestar de la población.
Estrategia del Programa Sectorial:	Contribuir al desarrollo social y humano optimizando la infraestructura social y comunitaria.
Línea de Acción del Programa Sectorial:	Realizar proyectos de infraestructura social básica en el rubro de vivienda que contribuyen a la disminución de la pobreza extrema, rezago social y marginación en zonas de atención prioritaria (ZAPS).
Objetivo Estratégico del Organismo Centralizado o Entidad Paraestatal:	
Resumen Narrativo:	Actividades de Apoyo Administrativo

Datos de Identificación del Indicador		
Orden	Fórmula	Tipo de Indicador
C1899	$(\text{Total del presupuesto ejercido en el año actual} / \text{Total del presupuesto ejercido en el año anterior} - 1) \times 100$	GESTION
Dimensión del Indicador	Desagregación Geográfica	Tipo de valor de la Meta
Economía	Estatal	Relativo
Definición del Indicador	Nombre del Indicador	Unidad de Medida
Se refiere a la variación en porcentaje del total del presupuesto ejercido en el año actual con respecto al año anterior, con la finalidad de obtener una comparación y conocer el aumento o disminución en porcentajes del presupuesto autorizado que fue ejercido en acciones que integran la operatividad del programa.	2197 Tasa de variación del presupuesto ejercido del año actual respecto al año anterior	438 Pct ciento
Frecuencia de Medición: Trimestral		

Transversalidad		
Enfoque de transversalidad:	Enfoque de género	
Hombres: 58	Mujer: 51	Total: 109

Características del Indicador		
Características	Calificación	Justificación
Adecuado	Cumple	El indicador permite determinar la tasa de variación del presupuesto ejercido del año actual respecto al año anterior.
Aporte Marginal	No Aplica	Es indicador único para medir la Componente.
Claridad	Cumple	El indicador es claro en su nombre y en su definición se establece que se refiere a la variación porcentual del total del presupuesto ejercido en el año actual con respecto al año anterior, con la finalidad de obtener una comparación y conocer el aumento o disminución en porcentajes del presupuesto autorizado que fue ejercido en acciones que integran la operatividad del programa.
Economía	Cumple	El indicador toma la información de manera Interna.
Monitoreable	Cumple	El indicador se puede consultar en la página de internet de la CODESVI.



GOBIERNO DEL ESTADO DE CAMPECHE
SECRETARÍA DE LA CONTRALORÍA
FICHA TÉCNICA



CAMPECHE
GOBIERNO DE TODOS

PAGINAS: 2/3

Características	Calificación	Justificación
Relevancia	Cumple	El indicador menciona los factores relevantes del objetivo que mide la evolución del presupuesto ejercido en el año actual con respecto al presupuesto ejercido en el año anterior, para efectos de su comparabilidad.

Contacto del Indicador		
Nombre	Apellido Paterno	Apellido Materno
Adriana	Pérez	Naal
Área	Puesto	Correo
Dirección de Planeación, Administración y Finanzas.	Jefe de Departamento.	peraz.adriana@codcevi.gob.mx
Lada	Teléfono	Extensión
01	(987) 688 5023	01

Determinación de Metas - Viabilidad de la Meta					
Meta acumulable:	No	Comportamiento del Indicador:	Regular	Factibilidad de la Meta:	Media
Justificación de la factibilidad:	Debido a la disponibilidad de recursos en el presupuesto asignado.				

Línea Base				
Año	Indicador	Numerador	Denominador	Período
0	0	0	0	No aplica.
Justificación de la línea base:	Primer año que se utiliza la fórmula de este indicador.			
Año	Indicador	Numerador	Denominador	Período
0	0	0	0	No aplica.
Justificación de la línea base:				

Parámetro de Semaforización					
Tipo de Valor:	Porcentual				
Umbral Verde:	0-2	Umbral Amarillo:	-3 a -1 y 3 a 5	Umbral Rojo:	Menor a -5 y mayor a 5

Meta Sexenal				

Meta Intermedia				
Año	Indicador	Numerador	Denominador	Período
0	0	0	0	No aplica.

Características de las variables		
Número de Variables: 2		
Nombre	Descripción de la variable	Unidad de Medida
Total del presupuesto ejercido en el año actual	Representa al total del presupuesto que fue ejercido en el año actual de este programa presupuestario.	445 Presupuesto
Medios de Verificación	Desagregación Geográfica	Frecuencia
Reportes del presupuesto ejercido proporcionados por la Subdirección de Finanzas.	Estatal.	Trimestral.
Fecha de Disponibilidad de la información:	15 días posteriores al término del trimestre.	
Nombre	Descripción de la variable	Unidad de Medida
Total del presupuesto ejercido en el año anterior	Se refiere al total del presupuesto que fue ejercido en el año anterior en este programa.	445 Presupuesto
Medios de Verificación	Desagregación Geográfica	Frecuencia



GOBIERNO DEL ESTADO DE CAMPECHE
SECRETARIA DE LA CONTRALORIA
FICHA TÉCNICA



CAMPECHE
GOBIERNO DE TODOS

PAGINAS: 3/3

Reportes del presupuesto ejercido proporcionados por la Subdirección de Finanzas.	Estatal.	Trimestral.
Fecha de Disponibilidad de la Información:	15 días posteriores al término del trimestre.	

Referencias Adicionales		
Referencia Internacional	Referencia Nacional	Comentario Técnico
		Este indicador se reportará en el cuarto trimestre.

Series Estadísticas		
Ciclo	Valor	Período
0	0	No aplica

Metas Ciclo Presupuestario				
Período	Indicador	Numerador	Denominador	Período
Periodo 1	0	0	0	Enero - Marzo
Periodo 2	0	0	0	Abril - Junio
Periodo 3	0	0	0	Julio - Septiembre
Periodo 4	1.68	33950907	35354625	Octubre - Diciembre

Resultado del Indicador					
Trimestre	Variable 1	Variable 2	Algoritmo	Resultado	Período
Enero - Marzo	0.00	0.00	$\left(\frac{\text{Variable}_1}{\text{Variable}_2} - 1 \right) * 100$	0.00	Enero - Marzo
Abril - Junio	0.00	0.00	$\left(\frac{\text{Variable}_1}{\text{Variable}_2} - 1 \right) * 100$	0.00	Abril - Junio
Julio - Septiembre	0.00	0.00	$\left(\frac{\text{Variable}_1}{\text{Variable}_2} - 1 \right) * 100$	0.00	Julio - Septiembre
Octubre - Diciembre	97,869,507.00	35,354,625.00	$\left(\frac{\text{Variable}_1}{\text{Variable}_2} - 1 \right) * 100$	7.16	Octubre - Diciembre
Anual				7.16	Enero - Diciembre

C.P. JESUS GERARDO SQUEIROS AVILA.

Responsable del Indicador

LICDA. ELVIRA DE LA PEÑA ABREU.

Titular del Organismo Centralizado o Entidad Paraestatal



GOBIERNO DEL ESTADO DE CAMPECHE
SECRETARÍA DE LA CONTRALORÍA
FICHA TÉCNICA



CAMPECHE
GOBIERNO DE TODOS

PAGINAS: 1/3

Ramo Administrativo: 24 Organismos Descentralizados
Unidad Responsable del Programa:
 32 Comisión Estatal de Desarrollo de Suelo y Vivienda (CODESVI)
Denominación del Programa: 025 Desarrollo Integral de Suelo y Vivienda
Tipo de Programa Presupuestario:

Alineación al Programa Sectorial	
Coordinadora Sectorial:	
Secretario Técnico:	
Secretario Ejecutivo:	
Objetivo Estratégico del Programa Sectorial:	Promover la igualdad de género y la erradicación de la violencia de género.
Estrategia del Programa Sectorial:	Proteger y defender los derechos, obligaciones y valores de las mujeres.
Línea de Acción del Programa Sectorial:	Implementar programas para la atención a la perspectiva de género y a igualdad sustantiva.
Objetivo Estratégico del Organismo Centralizado o Entidad Paraestatal	
Resumen Narrativo:	Acciones para la igualdad entre mujeres y hombres

Datos de Identificación del Indicador		
Orden	Fórmula	Tipo de Indicador
G1899.A1900	(Personas que asistieron al taller con enfoque a la perspectiva de género / Personas que programaron asistencia al taller con enfoque a la perspectiva de género) x100	GESTION
Dimensión del Indicador	Desagregación Geográfica	Tipo de valor de la Meta
Eficacia	Estatal.	Relativo
Definición del Indicador	Nombre del Indicador	Unidad de Medida
Se refiere a relación porcentual del personas que asistieron al taller con enfoque a la perspectiva de género, con la finalidad de la impartir talleres al personal de la Comisión Estatal de Desarrollo de Suelo y Vivienda en temas de Perspectiva de Género, respecto a personas que programaron asistencia al taller con enfoque a la perspectiva de género.	1236 Porcentaje de asistencia al Taller con Enfoque a la Perspectiva de Género	433 Por ciento
Frecuencia de Medición: Trimestral		

Transversalidad		
Enfoque de transversalidad:	Enfoques de género	
Hombre: 58	Mujer: 51	Total: 109

Características del Indicador		
Características	Certificación	Justificación
Adecuada	Cumple	El indicador permite determinar personas que asistieron al taller con enfoque a la perspectiva de género.
Aporte Marginal	No Aplica	Este indicador es único para medir la Actividad.
Claridad	Cumple	El indicador es claro en su nombre y en su definición se establece que se refiere a personas que asistieron al taller con enfoque a la perspectiva de género, con la finalidad de impartir talleres al personal de la Comisión Estatal de Desarrollo de Suelo y Vivienda en temas de Perspectiva de Género.
Economía	Cumple	El indicador toma la información de manera interna.
Monitoreable	Cumple	El indicador se puede consultar en la página de Internet de la CODESVI.



GOBIERNO DEL ESTADO DE CAMPECHE
SECRETARÍA DE LA CONTRALORÍA
FICHA TÉCNICA



CAMPECHE
GOBIERNO DE TODOS

PAGINAS: 2/3

Características	Calificación	Justificación
Relevancia	Cumple	El indicador menciona los factores relevantes del objetivo a medir que se personas que asistieron al taller con enfoque a la perspectiva de género

Contacto del Indicador		
Nombre	Apellido Paterno	Apellido Materno
Adriana	Pérez	Neal
Área	Puesto	Correo
Dirección de Planeación, Administración y Finanzas.	Jefe de Departamento.	poraz.adriana@ocdsev.gob.mx
Lada	Teléfono	Extensión
01	(981) 688 5023	01

Determinación de Metas - Viabilidad de la Meta					
Meta acumulable:	No	Comportamiento del Indicador:	Regular	Factibilidad de la Meta:	Media
Justificación de la factibilidad:	Debido a la disponibilidad de recursos en el presupuesto asignado.				

Línea Base				
Año	Indicador	Numerador	Denominador	Período
2022	148,42	41	28	Enero -Diciembre 2022
Justificación de la línea base:	Debido a la asistencia al taller con Enfoque a la Perspectiva de Género.			
Año	Indicador	Numerador	Denominador	Período
0	0	0	0	No aplica.
Justificación de la línea base:				

Parámetro de Semaforzación					
Tipo de Valor:	Porcentual				
Umbral Verde:	100-120	Umbral Amarillo:	80-99 y 121-141	Umbral Rojo:	Menos de 80 y Mayor de 141

Meta Sexenal

Meta Intermedia				
Año	Indicador	Numerador	Denominador	Período
0	0	0	0	No aplica.

Características de las variables

Número de Variables: 2

Nombre	Descripción de la variable	Unidad de Medida
Personas que asistieron al taller con enfoque a la perspectiva de género	Representa al total de personas que asistieron al taller con enfoque a la perspectiva de género.	414 Persona
Medios de Verificación	Desagregación Geográfica	Frecuencia
Relación proporcionada por la Dirección de Planeación, Administración y Finanzas.	Estatal.	Trimestral.
Fecha de Disponibilidad de la Información:	15 días posteriores al término del ejercicio fiscal.	

Nombre	Descripción de la variable	Unidad de Medida
Personas que programaron asistencia al taller con enfoque a la perspectiva de género.	Se refiere al total de personas que programaron asistencia al taller con enfoque a la perspectiva de género.	414 Persona
Medios de Verificación	Desagregación Geográfica	Frecuencia



GOBIERNO DEL ESTADO DE CAMPECHE
SECRETARIA DE LA CONTRALORIA
FICHA TÉCNICA



CAMPECHE
GOBIERNO DE TODOS

PAGINAS: 3/3

Relación proporcionada por la Dirección de Planeación, Administración y Finanzas.	Estatal.	Trimestral.
Fecha de Disponibilidad de la Información:	15 días posteriores al término del ejercicio fiscal.	

Referencias Adicionales		
Referencia Internacional	Referencia Nacional	Comentario Técnico
		No aplica.

Series Estadísticas		
Ciclo	Valor	Período
0	0	No aplica.

Metas Ciclo Presupuestario				
Período	Indicador	Numerador	Denominador	Período
Período 1	0	0	0	Enero - Marzo
Período 2	100	30	30	Abril - Junio
Período 3	0	0	0	Julio - Septiembre
Período 4	0	0	0	Octubre - Diciembre

Resultado del Indicador					
Trimestre	Variable 1	Variable 2	Algoritmo	Resultado	Período
Enero - Marzo	0.00	0.00	$(\text{Variable}_1 / \text{Variable}_2) * 100$	0.00	Enero - Marzo
Abril - Junio	0.00	0.00	$(\text{Variable}_1 / \text{Variable}_2) * 100$	0.00	Abril - Junio
Julio - Septiembre	30.00	30.00	$(\text{Variable}_1 / \text{Variable}_2) * 100$	100.00	Julio - Septiembre
Octubre - Diciembre	0.00	0.00	$(\text{Variable}_1 / \text{Variable}_2) * 100$	0.00	Octubre - Diciembre
Anual				100.00	Enero - Diciembre


C.P. JESUS GERARDO SIGLEIROS AVILA.
Responsable del Indicador


LICDA. ELVIRA DE LA PEÑA ABRE J.
Titular del Organismo Centralizado o Entidad Paraestatal



GOBIERNO DEL ESTADO DE CAMPECHE
SECRETARÍA DE LA CONTRALORÍA
FICHA TÉCNICA



CAMPECHE
GOBIERNO DE TODOS

PAGINAS: 13

Ramo Administrativo: 24 Organismos Descentralizados
Unidad Responsable del Programa:
 32 Comisión Estatal de Desarrollo de Suelo y Vivienda (CODESVI)
Denominación del Programa: 026 Desarrollo Integral de Suelo y Vivienda
Tipo de Programa Presupuestario:

Alineación al Programa Sectorial	
Coordinadora Sectorial:	
Secretario Técnico:	
Secretario Ejecutivo:	
Objetivo Estratégico del Programa Sectorial:	Fortalecer el acceso al ejercicio de los derechos sociales para el bienestar de la población.
Estrategia del Programa Sectorial:	Contribuir al desarrollo social y humano optimizando la infraestructura social y comunitaria.
Línea de Acción del Programa Sectorial:	Realizar proyectos de infraestructura social básica en el rubro de vivienda que contribuyan a la disminución de la pobreza extrema, rezago social y marginación en zonas de atención prioritaria (ZAPS).
Objetivo Estratégico del Organismo Centralizado o Entidad Paraestatal:	
Resumen Narrativo:	Realizar los trámites para el funcionamiento de la Secretaría o Entidad

Datos de Identificación del Indicador		
Orden	Fórmula	Tipo de Indicador
C1999.A1907	(Total de presupuesto ejercido de las actividades de apoyo administrativo / Total de presupuesto ejercido del programa) x100	GESTION
Dimensión del Indicador	Desagregación Geográfica	Tipo de valor de la Meta
Economía	Estatal	Relativo
Definición del Indicador	Nombre del Indicador	Unidad de Medida
Se refiere a relación porcentual del total de presupuesto ejercido de las actividades de apoyo administrativo, con la finalidad de que con dicho presupuesto se lleven a cabo las actividades de apoyo administrativo con las que se dan cumplimiento y desempeño de las atribuciones conferidas, para la obtención de las metas y objetivos establecidos, respecto al total de presupuesto ejercido del programa.	0038 Porcentaje de presupuesto ejercido de las actividades de apoyo administrativo de este programa presupuestario	433 Por ciento
Frecuencia de Medición: Trimestral		

Transversalidad		
Enfoque de transversalidad:	Enfoque de género	
Hombre: 53	Mujer: 51	Total: 109

Características del Indicador		
Características	Calificación	Justificación
Adecuado	Cumple	El indicador permite determinar el total de presupuesto ejercido de las actividades de apoyo administrativo.
Aporte Marginal	No Aplica	Este indicador es único para medir la Actividad.
Claridad	Cumple	El indicador es claro en su nombre y en su definición se establece que se refiere al total de presupuesto ejercido de las actividades de apoyo administrativo, con la finalidad de que con dicho presupuesto se lleven a cabo las actividades de apoyo administrativo con las que se dan cumplimiento y desempeño de las atribuciones conferidas, para la obtención de las metas y objetivos establecidos.
Economía	Cumple	El indicador toma la información de manera interna.



GOBIERNO DEL ESTADO DE CAMPECHE
SECRETARIA DE LA CONTRALORIA
FICHA TÉCNICA



CAMPECHE
GOBIERNO DE TODOS

PAGINAS: 2/3

Características	Calificación	Justificación
Monitoreable	Cumple	El indicador se puede consultar en la página de internet de la CODESVI.
Relevancia	Cumple	El indicador menciona los factores relevantes del objetivo a medir que es el total de presupuesto ejercido de las actividades de apoyo administrativo.

Contacto del Indicador		
Nombre	Apellido Paterno	Apellido Materno
Adriana	Pérez	Naal
Área	Puesto	Correo
Dirección de Planeación, Administración y Finanzas.	Jefe de Departamento.	perez.adriana@codesvi.gcb.mx
Lada	Teléfono	Extensión
01	(981) 866 5023	01

Determinación de Metas - Viabilidad de la Meta					
Meta acumulable:	No	Comportamiento del Indicador:	Regular	Factibilidad de la Meta:	Media
Justificación de la factibilidad:	Debido a la disponibilidad de recursos en el presupuesto asignado.				

Línea Base				
Año	Indicador	Numerador	Denominador	Período
2022	53,72	18103174,12	33607497,5	Enero -Diciembre 2022
Justificación de la línea base:	Presupuesto ejercido de las actividades de apoyo administrativo de este programa presupuestario.			
Año	Indicador	Numerador	Denominador	Período
0	0	0	0	No aplica.
Justificación de la línea base:				

Parámetro de Semaforización				
Tipo de Valor:	Porcentual			
Umbral Verde:	60-80	40-59 y 81-100	Umbral Rojo:	Menor de 40 y Mayor de 100

Meta Sexenal

Meta Intermedia				
Año	Indicador	Numerador	Denominador	Período
0	0	0	0	No aplica.

Características de las variables

Número de Variables: 2		
Nombre	Descripción de la variable	Unidad de Medida
Total de presupuesto ejercido de las actividades de apoyo administrativo	Representa al total del presupuesto que fue ejercido para las actividades de apoyo administrativo de este programa presupuestario.	445 Presupuesto
Medios de Verificación	Desagregación Geográfica	Frecuencia
Frecuencias del presupuesto ejercido proporcionados por la Subdirección de Finanzas.	Estatal.	Trimestral.
Fecha de Disponibilidad de la Información:	15 días posteriores al término del trimestre.	

Nombre	Descripción de la variable	Unidad de Medida
Total de presupuesto ejercido del programa.	Se refiere a total del presupuesto que fue ejercido en el programa.	445 Presupuesto
Medios de Verificación	Desagregación Geográfica	Frecuencia



GOBIERNO DEL ESTADO DE CAMPECHE
SECRETARIA DE LA CONTRALORIA
FICHA TÉCNICA



CAMPECHE
GOBIERNO DE TODOS

PAGINAS: 3/3

Reportes del presupuesto ejercido proporcionados por la Subdirección de Finanzas.	Estatal.	Trimestral.
Fecha de Disponibilidad de la Información:	15 días posteriores al término del trimestre.	

Referencias Adicionales		
Referencia Internacional	Referencia Nacional	Comentario Técnico
		No aplica.

Series Estadísticas		
Ciclo	Valor	Período
0	C	No aplica

Metas Ciclo Presupuestario				
Período	Indicador	Numerador	Denominador	Período
Período 1	60.83	4558896.00	7481283.00	Enero - Marzo
Período 2	60.00	6844540.00	9595588.00	Abril - Junio
Período 3	61.52	4648986.00	7556160.00	Julio - Septiembre
Período 4	60.90	6893665.00	113 7876.00	Octubre - Diciembre

Resultado del Indicador					
Trimestre	Variable 1	Variable 2	Algoritmo	Resultado	Período
Enero - Marzo	4,534,957.00	7,477,042.00	$(Variable_1/Variable_2) * 100$	60.51	Enero - Marzo
Abril - Junio	5,845,031.00	9,595,079.00	$(Variable_1/Variable_2) * 100$	60.91	Abril - Junio
Julio - Septiembre	6,134,138.00	8,011,910.00	$(Variable_1/Variable_2) * 100$	63.84	Julio - Septiembre
Octubre - Diciembre	8,344,365.00	12,775,076.00	$(Variable_1/Variable_2) * 100$	65.31	Octubre - Diciembre
Anual				63.02	Enero - Diciembre

C.P. JESUS GERARDO SQUEIROS AVILA.

Responsable del Indicador

LICDA. ELVIRA DE LA PEÑA ABREU.

Titular del Organismo Centralizado o Entidad Paraestatal



GOBIERNO DEL ESTADO DE CAMPECHE
SECRETARIA DE LA CONTRALORIA
FICHA TÉCNICA



CAMPECHE
GOBIERNO DE TODOS

PAGINAS: 1/3

Ramo Administrativo: 24 Organismos Descentralizados
 Unidad Responsable del Programa:
 32 Comisión Estatal de Desarrollo de Suelo y Vivienda (CODESVI)
 Denominación del Programa: 026 Desarrollo Integral de Suelo y Vivienda
 Tipo de Programa Presupuestario:

Alineación al Programa Sectorial	
Coordinadora Sectorial:	
Secretaría Técnica:	
Secretaría Ejecutiva:	
Objetivo Estratégico del Programa Sectorial:	Fortalecer el acceso al ejercicio de los derechos sociales para el bienestar de la población.
Estrategia del Programa Sectorial:	Contribuir al desarrollo social y humano optimizando la infraestructura social y comunitaria.
Línea de Acción del Programa Sectorial:	Realizar proyectos de infraestructura social básica en el rubro de vivienda que contribuyan a la disminución de la pobreza extrema, rezago social y marginación en zonas de atención prioritaria (ZAPS).
Objetivo Estratégico del Organismo Centralizado o Entidad Paraestatal:	
Resumen Narrativo:	Ampliación y mejoramiento de vivienda

Datos de Identificación del Indicador		
Orden	Fórmula	Tipo de Indicador
C1900	$\frac{\text{Total de acciones de viviendas atendidas con ampliación y mejoramiento}}{\text{Total de acciones de vivienda para ampliación y mejoramiento aprobadas}} \times 100$	GESTION
Dimensión del Indicador	Desagregación Geográfica	Tipo de valor de la Meta
Eficacia	Local	Relativo
Definición del Indicador	Nombre del Indicador	Unidad de Medida
Se refiere a relación porcentual del total de acciones de viviendas atendidas con ampliación y mejoramiento, con la finalidad de que la población del estado de Campeche tenga acceso a una vivienda digna, respecto al total de acciones de vivienda para ampliación y mejoramiento aprobadas.	1231 Porcentaje de viviendas atendidas con ampliación y mejoramiento	433 Por ciento
Frecuencia de Medición: Trimestral		

Transversalidad		
Enfoque de transversalidad:	Enfoque de género	
Hombre: 4656	Mujer: 6984	Total: 11640

Características del Indicador		
Características	Calificación	Justificación
Adecuado	Cumple	El indicador permite determinar el total de acciones de viviendas atendidas con ampliación y mejoramiento.
Aporte Marginal	No Aplica	Es indicador único para medir la Componente.
Claridad	Cumple	El indicador es claro en su nombre y en su definición se establece que se refiere al total de acciones de viviendas atendidas con ampliación y mejoramiento, con la finalidad de que la población del estado de Campeche tenga acceso a una vivienda digna.
Economía	Cumple	El indicador toma la información de manera interna.
Monitoreable	Cumple	El indicador se puede consultar en la página de internet de la CODESVI.



GOBIERNO DEL ESTADO DE CAMPECHE
SECRETARÍA DE LA CONTRALORÍA
FICHA TÉCNICA



CAMPECHE
GOBIERNO DE TODOS

PAGINAS: 2/3

Características	Calificación	Justificación
Relevancia	Cumple	El indicador menciona los factores relevantes del objetivo a medir que es total de acciones de vivienda atendidas con ampliación y mejoramiento.

Contacto del Indicador		
Nombre	Apellido Paterno	Apellido Materno
Adriana	Pérez	Naal
Área	Puesto	Correo
Dirección de Planeación, Administración y Finanzas.	Jefe de Departamento.	perez.adriana@ocdasvi.gob.mx
Lada	Teléfono	Extensión
C1	(981) 688 5023	01

Determinación de Metas - Viabilidad de la Meta					
Meta acumulable:	No	Comportamiento del Indicador:	Regular	Factibilidad de la Meta:	Media
Justificación de la factibilidad:	Debido a la disponibilidad de recursos en el presupuesto asignado.				

Línea Base				
Año	Indicador	Numerador	Denominador	Período
2022	100	2225	2225	Enero-Diciembre 2022
Justificación de la línea base:	Debido a las acciones de viviendas atendidas con ampliación y mejoramiento.			
Año	Indicador	Numerador	Denominador	Período
0	0	0	0	No aplica.
Justificación de la línea base:				

Parámetro de Semaforización					
Tipo de Valor:	Porcentual				
Umbral Verde:	80-100	Umbral Amarillo:	60-79	Umbral Rojo:	Menor de 60

Meta Sexenal

Meta Intermedia				
Año	Indicador	Numerador	Denominador	Período
0	0	0	0	No aplica.

Características de las variables

Número de Variables: 2		
Nombre	Descripción de la variable	Unidad de Medida
Total de acciones de viviendas atendidas con ampliación y mejoramiento.	Representa las acciones de viviendas que fueron atendidas con ampliación y mejoramiento.	345 Mejoramiento
Medios de Verificación	Desagregación Geográfica	Frecuencia
Reporte de beneficiarios para Ampliación y Mejoramiento de Vivienda, proporcionados por la Dirección de Obra. Consulta de página de internet de la Secretaría de la Contraloría http://www.sistemas.contraloria.campeche.gob.mx/SEI/Reportes/wfReportes2016.aspx?anio=2022	Estatal	Trimestral.
Fecha de Disponibilidad de la información:	15 días posteriores al término del ejercicio fiscal.	
Nombre	Descripción de la variable	Unidad de Medida
Total de acciones de vivienda para ampliación y mejoramiento aprobadas.	Se refiere al total de las acciones de vivienda que fueron aprobadas para ampliación y mejoramiento.	345 Mejoramiento
Medios de Verificación	Desagregación Geográfica	Frecuencia



GOBIERNO DEL ESTADO DE CAMPECHE
SECRETARÍA DE LA CONTRALORÍA
FICHA TÉCNICA



CAMPECHE
GOBIERNO DE TODOS

PÁGINAS: 3/3

Reporte interno de solicitudes aprobadas para Ampliación y Mejoramiento de Vivienda por la Dirección de Promoción.

Estatal.

Trimestral.

Fecha de Disponibilidad de la información:

15 días posteriores al término del ejercicio fiscal.

Referencias Adicionales

Referencia Internacional	Referencia Nacional	Comentario Técnico
		Este indicador se reportará en el cuarto trimestre.

Series Estadísticas

Ciclo	Valor	Período
0	0	No aplica


Metas Ciclo Presupuestario

Período	Indicador	Numerador	Denominador	Período
Período 1	0	0	0	Enero - Marzo
Período 2	0	0	0	Abril - Junio
Período 3	0	0	0	Julio - Septiembre
Período 4	100	2328	2328	Octubre - Diciembre

Resultado del Indicador

Trimestre	Variable 1	Variable 2	Algoritmo	Resultado	Período
Enero - Marzo	0.00	0.00	$(\text{Variable}_1 / \text{Variable}_2) * 100$	0.00	Enero - Marzo
Abril - Junio	0.00	0.00	$(\text{Variable}_1 / \text{Variable}_2) * 100$	0.00	Abril - Junio
Julio - Septiembre	0.00	0.00	$(\text{Variable}_1 / \text{Variable}_2) * 100$	0.00	Julio - Septiembre
Octubre - Diciembre	2,318.00	2,318.00	$(\text{Variable}_1 / \text{Variable}_2) * 100$	100.00	Octubre - Diciembre
Anual				100.00	Enero - Diciembre


ING. ROMÁN ESPINOSA GONZALEZ.
Responsable del Indicador


LICDA. ELVIRA DE LA PEÑA ABREU.
Titular del Organismo Centralizado o Entidad Parastatal



GOBIERNO DEL ESTADO DE CAMPECHE
SECRETARÍA DE LA CONTRALORÍA
FICHA TÉCNICA



CAMPECHE
GOBIERNO DE TODOS

PAGINAS: 1/4

Ramo Administrativo: 24 Organismos Descentralizados
Unidad Responsable del Programa:
 32 Comisión Estatal de Desarrollo de Suelo y Vivienda (CODESVI)
Denominación del Programa: 025 Desarrollo Integral de Suelo y Vivienda
Tipo de Programa Presupuestario:

Alineación al Programa Sectorial	
Coordinadora Sectorial:	
Secretario Técnico:	
Secretario Ejecutivo:	
Objetivo Estratégico del Programa Sectorial:	Fortalecer el acceso al ejercicio de los derechos sociales para el bienestar de la población.
Estrategia del Programa Sectorial:	Contribuir al desarrollo social y humano optimizando la infraestructura social y comunitaria.
Líneas de Acción del Programa Sectorial:	Realizar proyectos de infraestructura social básica en el rubro de vivienda que contribuyan a la disminución de la pobreza extrema, rezago social y marginación en zonas de atención prioritaria (ZAPS).
Objetivo Estratégico del Organismo Centralizado o Entidad Paraestatal:	
Resumen Narrativo:	Contratación y convenios realizados para la ejecución de ampliación y mejoramiento de vivienda

Datos de Identificación del Indicador		
Orden	Fórmula	Tipo de Indicador
C1600.A1885	(Solicitudes de contratos y convenios atendidas para la ejecución de ampliación y mejoramiento de vivienda/ Solicitudes de contrato y convenios recibidas para la ejecución de ampliación y mejoramiento de vivienda) x 100	GESTION
Dimensión del Indicador	Desagregación Geográfica	Tipo de valor de la Meta
Eficacia	Estata	Relativo
Definición del Indicador	Nombre del Indicador	Unidad de Medida
Se refiere a relación porcentual de solicitudes de contratos y convenios atendidas para la ejecución de ampliación y mejoramiento de vivienda, entendiéndose que dichos contratos son otorgados a los beneficiarios y que están aprobados para subsidio de vivienda por el programa a cargo de la Comisión Nacional de Vivienda (CONAVI) y los contratos otorgados a los contratistas que llevan a cabo ampliación y mejoramiento de vivienda con recurso del programa Fondo de Aportaciones para la Infraestructura Social Estatal (FISE), respecto a las solicitudes de contratos y convenios recibidas para la ejecución de ampliación y mejoramiento de vivienda.	1240 Porcentaje de solicitudes de contratos y convenios atendidas para la ejecución de ampliación y mejoramiento de vivienda	433 Por ciento
Frecuencia de Medición: Trimestral		

Transversalidad		
Enfoque de transversalidad:	No aplica	
Hombre: 0	Mujer: 0	Total: 0

Características del Indicador		
Características	Catificación	Justificación
Adecuado	Cumple	El indicador permite determinar las solicitudes de contratos y convenios atendidas para la ejecución de ampliación y mejoramiento de vivienda.
Aporte Marginal	No Aplica	Este indicador es único para medir la Actividad.



GOBIERNO DEL ESTADO DE CAMPECHE
SECRETARÍA DE LA CONTRALORÍA
FICHA TÉCNICA



CAMPECHE
GOBIERNO DE TODOS

PAGINAS: 2/4

Características	Calificación	Justificación
Claridad	Cumple	El indicador es claro en su nombre y en su definición se establece que se refiere a las solicitudes de contratos y convenios atendidas para la ejecución de ampliación y mejoramiento de vivienda, entendiéndose que dichos contratos son otorgados a los beneficiarios y que están aprobados para subsidio de vivienda por el programa a cargo de la Comisión Nacional de Vivienda (CONAVI) y los contratos otorgados a los contratistas que llevan a cabo ampliación y mejoramiento de vivienda con recurso del programa Fondo de Aportaciones para la Infraestructura Social Estatal (FISE).
Economía	Cumple	El indicador toma la información de manera interna.
Monitoriable	Cumple	El indicador se puede consultar en la página de Internet de la CODESVI.
Relevancia	Cumple	El indicador menciona los factores relevantes del objetivo a medir que es solicitudes de contratos y convenios atendidas para la ejecución de ampliación y mejoramiento de vivienda.

Contacto del Indicador		
Nombre	Apellido Paterno	Apellido Materno
Adriana	Pérez	Naal
Área	Puesto	Correo
Dirección de Planeación, Administración y Finanzas.	Jefe de Departamento.	perez.adriana@codesvi.goo.mx
Lado	Teléfono	Extensión
01	(981) 688 5023	01

Determinación de Metas - Viabilidad de la Meta					
Meta acumulable:	No	Comportamiento del Indicador:	Regular	Factibilidad de la Meta:	Media
Justificación de la factibilidad:	Debido a la disponibilidad de recursos en el presupuesto asignado.				

Línea Base				
Año	Indicador	Numerador	Denominador	Periodo
2022	100	20	20	Enero -Diciembre 2022
Justificación de la línea base:	Debido a las solicitudes de contratos y convenios recibidas y atendidas para la ejecución de ampliación y mejoramiento de vivienda.			
Año	Indicador	Numerador	Denominador	Periodo
0	0	0	0	No aplica.
Justificación de la línea base:				

Parámetro de Semaforzación					
Tipo de Valor:	Porcentual				
Umbral Verde:	80-100	Umbral Amarillo:	60-79	Umbral Rojo:	Menor de 60

Meta Sexenal

Meta Intermedia				
Año	Indicador	Numerador	Denominador	Periodo
0	0	0	0	No aplica.

Características de las variables

Número de Variables: 2		
Nombre	Descripción de la variable	Unidad de Medida
Solicitudes de contratos y convenios atendidas para la ejecución de ampliación y mejoramiento de vivienda	Representa a total de solicitudes de contratos y convenios que fueron atendidas para la ejecución de ampliación y mejoramiento de vivienda.	519 Solicitud
Método de Verificación	Desagregación Geográfica	Frecuencia



GOBIERNO DEL ESTADO DE CAMPECHE
SECRETARIA DE LA CONTRALORIA
FICHA TÉCNICA



CAMPECHE
GOBIERNO DE TODOS

PAGINAS: 3/4

Reporte de solicitudes de contratos y convenios atendidas para ampliación y mejoramiento de vivienda, proporcionados por la Dirección de Jurídico. Consulta de página de Internet de la Secretaría de la Contraloría http://www.sistemas.contraloria.campeche.gob.mx/SEL/Reportes/Reportes2016.aspx?anio=2022	Estatal.	Trimestral.
Fecha de Disponibilidad de la Información:	15 días posteriores al término del trimestre.	
Nombre	Descripción de la variable	Unidad de Medida
Solicitudes de contratos y convenios recibidas para la ejecución de ampliación y mejoramiento de vivienda	Se refiere al total de solicitudes de contratos y convenios que fueron recibidas para la ejecución de ampliación y mejoramiento de vivienda.	510 Solicitud
Métodos de Verificación	Desagregación Geográfica	Frecuencia
Reporte de solicitudes de contratos y convenios recibidas para ampliación y mejoramiento de vivienda, proporcionados por la Dirección de Jurídico.	Estatal.	Trimestral.
Fecha de Disponibilidad de la Información:	15 días posteriores al término del trimestre.	

Referencias Armonizadas

Referencia Internacional	Referencia Nacional	Comentario Técnico
		No aplica.

Series Estadísticas

Ciclo	Valor	Periodo
0	0	No aplica

Metas Ciclo Presupuestario

Periodo	Indicador	Numrador	Denominador	Periodo
Periodo 1	0	0	0	Enero - Marzo
Periodo 2	100	11	11	Abril - Junio
Periodo 3	100	8	0	Julio - Septiembre
Periodo 4	100	1	1	Octubre - Diciembre

Resultado del Indicador

Trimestre	Variable 1	Variable 2	Algoritmo	Resultado	Periodo
Enero - Marzo	0.00	0.00	$(\text{Variable}_1 / \text{Variable}_2) * 100$	0.00	Enero - Marzo
Abril - Junio	7.00	7.00	$(\text{Variable}_1 / \text{Variable}_2) * 100$	100.00	Abril - Junio
Julio - Septiembre	9.00	9.00	$(\text{Variable}_1 / \text{Variable}_2) * 100$	100.00	Julio - Septiembre
Octubre - Diciembre	1.00	1.00	$(\text{Variable}_1 / \text{Variable}_2) * 100$	100.00	Octubre - Diciembre
Anual				100.00	Enero - Diciembre



GOBIERNO DEL ESTADO DE CAMPECHE
SECRETARIA DE LA CONTRALORIA
FICHA TÉCNICA



CAMPECHE
GOBIERNO DE TODOS

PÁGINAS: 4/4


LIC. OMAR SANCHEZ SOBERANIS.
Responsable del Indicador


LICDA. ELVIRA DE LA PEÑA ADREU.
Titular del Organismo Centralizado o
Entidad Paraestatal



GOBIERNO DEL ESTADO DE CAMPECHE
SECRETARIA DE LA CONTRALORIA
FICHA TÉCNICA



CAMPECHE
GOBIERNO DE TODOS

PAGINAS: 1/3

Ramo Administrativo: 24 Organismos Descentralizados
Unidad Responsable del Programa:
 32 Comisión Estatal de Desarrollo de Suelo y Vivienda (CODESVI)
Denominación del Programa: 025 Desarrollo Integral de Suelo y Vivienda
Tipo de Programa Presupuestario:

Alineación al Programa Sectorial	
Coordinadora Sectorial:	
Secretaría Técnico:	
Secretaría Ejecutivo:	
Objetivo Estratégico del Programa Sectorial:	Fortalecer el acceso al ejercicio de los derechos sociales para el bienestar de la población.
Estrategia del Programa Sectorial:	Contribuir al desarrollo social y humano optimizando la infraestructura social y comunitaria.
Línea de Acción del Programa Sectorial:	Realizar proyectos de infraestructura social básica en el rubro de vivienda que contribuyan a la disminución de la pobreza extrema, rezago social y marginación en zonas de atención prioritaria (ZAPS).
Objetivo Estratégico del Organismo Centralizado o Entidad Paraestatal:	
Resumen Narrativo:	Supervisión de obra para ampliación y mejoramiento de vivienda

Datos de Identificación del Indicador		
Orden	Fórmula	Tipo de Indicador
01900.A1886	(Número de supervisiones para ampliación y mejoramiento de viviendas realizadas / Número de supervisiones para ampliación y mejoramiento de viviendas necesarias en el periodo) x100	GESTION
Dimensión del indicador	Desagregación Geográfica	Tipo de valor de la Meta
Eticaa	Estatal	Relativo
Definición del indicador	Nombre del indicador	Unidad de Medida
Se refiere a relación porcentual del número de supervisiones para ampliación y mejoramiento de viviendas realizadas, con la finalidad de verificar y dar seguimiento a las obras y acciones, respecto al número de supervisiones para ampliación y mejoramiento de vivienda necesarias en el periodo.	1244 Porcentaje de supervisiones para ampliación y mejoramiento de vivienda realizadas	433 Por ciento
Frecuencia de Medición: Trimestral		

Transversalidad		
Enfoque de transversalidad:	Enfoque de género	
Hombre: 4656	Mujer: 6984	Total: 11640

Características del Indicador		
Características	Calificación	Justificación
Adecuado	Cumple	El indicador permite determinar el número de supervisiones para ampliación y mejoramiento de viviendas realizadas.
Aporte Marginal	No Aplica	Este indicador es único para medir la Actividad.
Claridad	Cumple	El indicador es claro en su nombre y en su definición se establece que se refiere al número de supervisiones para ampliación y mejoramiento de viviendas realizadas, con la finalidad de verificar y dar seguimiento a las obras y acciones.
Economía	Cumple	El indicador toma la información de manera interna.
Monitoreable	Cumple	El indicador se puede consultar en la página de internet de la CODESVI.



GOBIERNO DEL ESTADO DE CAMPECHE
SECRETARÍA DE LA CONTRALORÍA
FICHA TÉCNICA



CAMPECHE
GOBIERNO DE TODOS

PAGINAS: 2/3

Características	Calificación	Justificación
Relevancia	Cumple	El indicador menciona los factores relevantes del objetivo a medir que es número de supervisiónes para ampliación y mejoramiento de viviendas realizadas.

Contacto del Indicador		
Nombre	Apellido Paterno	Apellido Materno
Adriana	Pérez	Neal
Área	Puesto	Correo
Dirección de Planeación, Administración y Finanzas.	Jefe de Departamento.	ocrez.adriana@ocdeav.gob.mx
Lada	Teléfono	Extensión
01	(981) 688 5023	01

Determinación de Metas - Viabilidad de la Meta					
Meta acumulable:	No	Comportamiento del Indicador:	Regular	Factibilidad de la Meta:	Media
Justificación de la factibilidad:	Debido a la disponibilidad de recursos en el presupuesto asignado.				

Línea Base				
Año	Indicador	Numerador	Denominador	Período
2022	116,38	625	537	Enero - Diciembre 2022.
Justificación de la línea base:	Debido a las supervisiónes realizadas para ampliación y mejoramiento de vivienda.			
Año	Indicador	Numerador	Denominador	Período
0	0	0	0	No aplica.
Justificación de la línea base:				

Parámetro de Semafización					
Tipo de Valor:	Porcentual				
Umbral Verde:	100-130	Umbral Amarillo:	60-99	Umbral Rojo:	Menor de 60

Meta Sexenal

Meta Intermedia				
Año	Indicador	Numerador	Denominador	Período
0	0	0	0	No aplica.

Características de las variables

Número de Variables: 2

Nombre	Descripción de la variable	Unidad de Medida
Número de supervisiónes para ampliación y mejoramiento de viviendas realizadas	Representa al total de supervisiónes que fueron realizadas para ampliación y mejoramiento de viviendas.	526 Supervisión
Medios de Verificación	Desagregación Geográfica	Frecuencia
Consulta de página de Internet de la Secretaría de la Contraloría http://www.sistemas.contraloria.campeche.gob.mx/SE/Reportes/wfReportes2016.aspx?anio=2022	Estatal.	Trimestral.
Fecha de Disponibilidad de la Información:	15 días posteriores al término del trimestre.	

Nombre	Descripción de la variable	Unidad de Medida
Número de supervisiónes para ampliación y mejoramiento de vivienda necesarias en el período	Se refiere a total de supervisiónes que fueron necesarias en el período para ampliación y mejoramiento de viviendas.	526 Supervisión



GOBIERNO DEL ESTADO DE CAMPECHE
SECRETARIA DE LA CONTRALORIA
FICHA TÉCNICA



CAMPECHE
GOBIERNO DE TODOS

PAGINAS: 3/3

Medios de Verificación	Desagregación Geográfica	Frecuencia
Reporte de si previsiones para Ampliación y Mejoramiento de Vivienda necesarias en el periodo, proporcionados por la Dirección de Obra.	Estatal.	Trimestral.
Fecha de Disponibilidad de la información:	15 días posteriores al término del trimestre.	

Referencias Adicionales		
Referencia Internacional	Referencia Nacional	Comentario Técnico
		No aplica.

Series Estadísticas		
Ciclo	Valor	Periodo
0	0	No aplica

Metas Ciclo Presupuestario				
Periodo	Indicador	Numerador	Denominador	Periodo
Periodo 1	107.05	91	85	Enero - Marzo
Periodo 2	103.63	114	110	Abril - Junio
Periodo 3	100.81	128	122	Julio - Septiembre
Periodo 4	130.45	287	220	Octubre - Diciembre

Resultado del Indicador					
Trimestre	Variable 1	Variable 2	Algoritmo	Resultado	Periodo
Enero - Marzo	0.00	0.00	$(Variable_1/Variable_2) * 100$	0.00	Enero - Marzo
Abril - Junio	55.00	55.00	$(Variable_1/Variable_2) * 100$	100.00	Abril - Junio
Julio - Septiembre	118.00	118.00	$(Variable_1/Variable_2) * 100$	100.00	Julio - Septiembre
Octubre - Diciembre	495.00	495.00	$(Variable_1/Variable_2) * 100$	100.00	Octubre - Diciembre
Anual				100.00	Enero - Diciembre

ING. ROMÁN FERRER GONZALEZ.

Responsable del Indicador

LICDA. ELVIRA DE LA PEÑA ARRILLI

Titular del Organismo Centralizado o Entidad Paraestatal



GOBIERNO DEL ESTADO DE CAMPECHE
SECRETARÍA DE LA CONTRALORÍA
FICHA TÉCNICA



CAMPECHE
GOBIERNO DE TODOS

PAGINAS: 1/3

Ramo Administrativo: 24 Organismos Descentralizados
Unidad Responsable del Programa:
 32 Comisión Estatal de Desarrollo de Suelo y Vivienda (CODESVI)
Denominación del Programa: 025 Desarrollo Integral de Suelo y Vivienda
Tipo de Programa Presupuestario:

Alineación al Programa Sectorial	
Coordinadora Sectorial:	
Secretaría Técnica:	
Secretaría Ejecutiva:	
Objetivo Estratégico del Programa Sectorial:	Fortalecer el acceso al ejercicio de los derechos sociales para el bienestar de la población.
Estrategia del Programa Sectorial:	Contribuir al desarrollo social y humano optimizando la infraestructura social y comunitaria.
Línea de Acción del Programa Sectorial:	Realizar proyectos de infraestructura social básica en el rubro de vivienda que contribuyan a la disminución de la pobreza extrema, rezago social y marginación en zonas de atención prioritaria (ZAPS).
Objetivo Estratégico del Organismo Centralizado o Entidad Paraestatal:	
Resumen Narrativo:	Promoción de ampliación y mejoramiento de vivienda

Datos de Identificación del Indicador		
Orden	Fórmula	Tipo de Indicador
C1900.A1900	(Número de solicitudes para ampliación y mejoramiento de vivienda aprobadas por el área de promoción / Número de solicitudes recibidas para ampliación y mejoramiento de vivienda) x 100	GESTION
Dimensión del Indicador	Desagregación Geográfica	Tipo de valor de la Meta
Eficacia	Estatal	Relativo
Definición del Indicador	Nombre del Indicador	Unidad de Medida
Se refiere a relación porcentual del número de solicitudes para ampliación y mejoramiento de vivienda aprobadas por el área de promoción, dichas solicitudes aprobadas es derivado del cumplimiento de los requisitos establecidos en la Reglas de Operación del programa Fondo de Aportaciones para la Infraestructura Social Estatal (FISE), respecto al número de solicitudes recibidas para ampliación y mejoramiento de vivienda.	1242 Porcentaje de solicitudes para ampliación y mejoramiento de vivienda aprobadas por el área de promoción	438 Por ciento
Frecuencia de Medición: Trimestral		

Transversalidad		
Enfoque de transversalidad:	Enfoque de género	
Hombres: 4656	Mujer: 8954	Total: 11640

Características del Indicador		
Características	Calificación	Justificación
Adecuado	Cumple	El indicador permite determinar el número de solicitudes para ampliación y mejoramiento de vivienda aprobadas por el área de promoción.
Aporte Marginal	No Aplica	Este indicador es único para medir la Actividad.
Claridad	Cumple	El indicador es claro en su nombre y en su definición se establece que se refiere al número de solicitudes para ampliación y mejoramiento de vivienda aprobadas por el área de promoción, dichas solicitudes aprobadas es derivado del cumplimiento de los requisitos establecidos en la Reglas de Operación del programa Fondo de Aportaciones para la Infraestructura Social Estatal (FISE).



GOBIERNO DEL ESTADO DE CAMPECHE
SECRETARÍA DE LA CONTRALORÍA
FICHA TÉCNICA



CAMPECHE
GOBIERNO DE TODOS

PAGINAS: 2/3

Características	Calificación	Justificación
Economía	Cumple	El indicador toma la información de manera interna.
Monitoreable	Cumple	El indicador se puede consultar en la página de internet de la CODESVI.
Relevancia	Cumple	El indicador menciona los factores relevantes del objetivo a medir que es el número de solicitudes para ampliación y mejoramiento de viviendas aprobadas por el área de promoción.

Contacto del Indicador		
Nombre	Apellido Paterno	Apellido Materno
Adriana	Pérez	Naal
Área	Puesto	Correo
Dirección de Planeación, Administración y Finanzas.	Jefe de Departamento.	perez.adriana@codesvi.gob.mx
Lada	Teléfono	Extensión
01	(981) 688 5023	01

Determinación de Metas - Viabilidad de la Meta					
Meta acumulable:	No	Comportamiento del Indicador:	Regular	Factibilidad de la Meta:	Media
Justificación de la factibilidad:	Debido a la disponibilidad de recursos en el presupuesto asignado.				

Linea Base				
Año	Indicador	Numerador	Denominador	Periodo
2022	28,33	2225	7853	Enero -Diciembre 2022
Justificación de la línea base:	Debido a las solicitudes recibidas y aprobadas para ampliación y mejoramiento de viviendas			
Año	Indicador	Numerador	Denominador	Periodo
0	0	0	0	No aplica.
Justificación de la línea base:				

Parámetro de Semafización					
Tipo de Valor:	Porcentual				
Umbral Verde:	Mayor a 15	Umbral Amarillo:	10 a 14	Umbral Rojo:	Menor a 9

Meta Sexenal

Meta Intermedia				
Año	Indicador	Numerador	Denominador	Periodo
0	0	0	0	No aplica.

Características de las variables

Número de Variables: 2		
Nombre	Descripción de la variable	Unidad de Medida
Número de solicitudes para ampliación y mejoramiento de vivienda aprobadas por el área de promoción.	Representa al total de solicitudes (expedientes atendidos) que fueron aprobados para ampliación y mejoramiento de vivienda.	519 Solicitud
Método de Verificación	Desagregación Geográfica	Frecuencia
Reporte de expedientes atendidos (aprobados) proporcionados por la Dirección de Promoción. Consulta de página de internet de la Secretaría de Contraloría http://www.sistemas.contraloria.campeche.gob.mx/SEI/Reportes/WfReportes2016.aspx?ano=2022	Estatal.	Trimestral.
Fecha de Disponibilidad de la Información:	15 días posteriores al término del trimestre.	



GOBIERNO DEL ESTADO DE CAMPECHE
SECRETARIA DE LA CONTRALORIA
FICHA TÉCNICA



CAMPECHE
GOBIERNO DE TODOS

PAGINAS: 3/3

Nombre	Descripción de la variable	Unidad de Medida
Número de solicitudes recibidas para ampliación y mejoramiento de vivienda.	Se refiere al total de las solicitudes que fueron recibidas para ampliación y mejoramiento de vivienda.	519 Solicitud
Medios de Verificación:	Desagregación Geográfica	Frecuencia
Reporte de la base de datos (solicitudes) para Ampliación y Mejoramiento de Vivienda proporcionados por la Dirección de Promoción.	Estatal.	Trimestral.
Fecha de Disponibilidad de la información:	15 días posteriores al término del trimestre.	

Referencias Adicionales		
Referencia Internacional	Referencia Nacional	Comentario Técnico
		No aplica.

Series Estadísticas		
Ciclo	Valor	Periodo
0	0	No aplica

Metas Ciclo Presupuestario				
Periodo	Indicador	Numerador	Denominador	Periodo
Periodo 1	0	0	1878	Enero - Marzo
Periodo 2	60.79	1397	2298	Abril - Junio
Periodo 3	32.10	899	2177	Julio - Septiembre
Periodo 4	15.46	232	1500	Octubre - Diciembre

Resultado del Indicador					
Trimestre	Variable 1	Variable 2	Algoritmo	Resultado	Periodo
Enero - Marzo	364.00	41.00	$(\text{Variable}_1 / \text{Variable}_2) * 100$	867.80	Enero - Marzo
Abril - Junio	920.00	289.00	$(\text{Variable}_1 / \text{Variable}_2) * 100$	318.33	Abril - Junio
Julio - Septiembre	1,050.00	823.00	$(\text{Variable}_1 / \text{Variable}_2) * 100$	127.58	Julio - Septiembre
Octubre - Diciembre	12.00	3,952.00	$(\text{Variable}_1 / \text{Variable}_2) * 100$	0.30	Octubre - Diciembre
Anua.				45.95	Enero - Diciembre

LICDA. LESLY GUADALUPE GAITAN MOO.
Responsable del Indicador

LICDA. ELVIRA DE LA PEÑA ABREU.
Titular del Organismo Centralizado o Entidad Paraestatal



GOBIERNO DEL ESTADO DE CAMPECHE
SECRETARÍA DE LA CONTRALORÍA
FICHA TÉCNICA



CAMPECHE
GOBIERNO DE TODOS

PAGINAS: 1/3

Ramo Administrativo: 24 Organismos Descentralizados
Unidad Responsable del Programa:
 32 Comisión Estatal de Desarrollo de Suelo y Vivienda (CODESVI)
Denominación del Programa: 006 Programa de Inclusión y Cohesión Social
Tipo de Programa Presupuestario:

Alineación al Programa Sectorial	
Coordinadora Sectorial:	
Secretario Técnico:	
Secretaría Ejecutiva:	
Objetivo Estratégico del Programa Sectorial:	Contribuir la protección y el desarrollo integral de las personas que se encuentran en situación de abandono o de maltrato.
Estrategia del Programa Sectorial:	Procurar la incorporación de los grupos en situación de vulnerabilidad a una vida plena y productiva, contribuyendo al desarrollo humano y familiar.
Línea de Acción del Programa Sectorial:	Impulsar la vinculación con instituciones públicas y privadas que contribuyan en el bienestar social y económico de las personas con discapacidad.
Objetivo Estratégico del Organismo Centralizado o Entidad Paraestatal:	
Resumen Narrativo:	Viviendas adecuadas para personas con discapacidad

Datos de Identificación del Indicador		
Orden	Fórmula	Tipo de Indicador
C4	(Número de personas con discapacidad beneficiadas con adecuaciones de vivienda / Número de personas con discapacidad que solicitan adecuaciones de vivienda) x100	GESTION
Dimensión del Indicador	Desagregación Geográfica	Tipo de valor de la Meta
Eficacia	Estatal	Relativo
Definición del Indicador	Nombre del Indicador	Unidad de Medida
Se refiere a la relación porcentual del número de personas con discapacidad beneficiadas con adecuaciones de vivienda, con la finalidad contribuir a la mejora de las condiciones de vida y la movilidad de las personas con discapacidad, respecto al número de personas con discapacidad que solicitan dichas adecuaciones.	0229 Porcentaje de personas con discapacidad beneficiadas con adecuaciones de vivienda.	433 Por ciento
Frecuencia de Medición: Trimestral		

Transversalidad		
Enfoque de transversalidad:	Enfoque de género	
Hombre: 1	Mujer: 0	Total: 1

Características del Indicador		
Características	Calificación	Justificación
Adecuado	Cumple	El indicador permite determinar el número de personas con discapacidad beneficiada con adecuaciones de vivienda.
Aporte Marginal	No Aplica	Es indicador único para medir el Componente.
Claridad	Cumple	El indicador es claro en su nombre y en su definición se establece que se refiere al número de personas con discapacidad beneficiadas con adecuaciones de viviendas para la mejora de las condiciones de vida y la movilidad de las mismas.
Economía	Cumple	El indicador toma la información de manera interna.
Monitoreable	Cumple	El indicador se puede consultar en la página de Internet de la CODESVI.



GOBIERNO DEL ESTADO DE CAMPECHE
SECRETARÍA DE LA CONTRALORÍA
FICHA TÉCNICA



CAMPECHE
GOBIERNO DE TODOS

PAGINAS: 2/3

Características	Calificación	Justificación
Relevancia	Cumple	El indicador menciona los factores relevantes del objetivo a medir, que es personas beneficiadas con adecuaciones de vivienda

Contacto del Indicador		
Nombre	Apellido Paterno	Apellido Materno
Adriana	Pérez	Naal
Área	Puesto	Correo
Dirección de Planeación, Administración y Finanzas.	Jefe de Departamento.	perez.adriana@codesvi.gob.mx
Lada	Teléfono	Extensión
01	(981) 688 5023	01

Determinación de Metas - Viabilidad de la Meta					
Meta acumulable:	No	Comportamiento del Indicador:	Regular	Factibilidad de la Meta:	Media
Justificación de la factibilidad:	Debido a la baja disponibilidad de recursos en el presupuesto asignado.				

Línea Base				
Año	Indicador	Numerador	Denominador	Período
2022	100	3	3	Enero-Diciembre 2022
Justificación de la línea base:	Debido a las solicitudes de adecuación de vivienda para personas con discapacidad			
Año	Indicador	Numerador	Denominador	Período
0	0	0	0	No aplica.
Justificación de la línea base:				

Parámetro de Semaforización					
Tipo de Valor:	Porcentual				
Umbral Verde:	100-200	Umbral Amarillo:	No aplica.	Umbral Rojo:	0

Meta Sexenal

Meta Intermedia				
Año	Indicador	Numerador	Denominador	Período
0	0	0	0	No aplica.

Características de las variables

Número de Variables: 2

Nombre	Descripción de la variable	Unidad de Medida
Número de personas con discapacidad beneficiadas con adecuaciones de vivienda	Representa al total de personas con discapacidad que fueron beneficiadas con adecuaciones de vivienda.	071 Beneficiario
Medios de Verificación	Desagregación Geográfica	Frecuencia
Reporte de avance físico-financiero por programa. Consulta de página de internet de la Secretaría de la Contraloría http://www.sistemas.contraloria.campeche.gob.mx/SEI/Reportes/vf/Reportes2016.aspx?anio=2022	Estatal.	Trimestral.
Fecha de Disponibilidad de la información:	15 días posteriores al término del trimestre.	

Nombre	Descripción de la variable	Unidad de Medida
Número de personas con discapacidad que solicitan adecuaciones de vivienda.	Se refiere al total de personas con discapacidad que solicitan adecuaciones de vivienda.	071 Beneficiario
Medios de Verificación	Desagregación Geográfica	Frecuencia



GOBIERNO DEL ESTADO DE CAMPECHE
SECRETARÍA DE LA CONTRALORÍA
FICHA TÉCNICA



CAMPECHE
GOBIERNO DE TODOS

PAGINAS: 3/3

Avance Físico - Financiero por Programa. Reportes internos del área de Promoción.	Estatal.	Trimestral.
Fecha de Disponibilidad de la Información:	15 días posteriores al término del trimestre.	

Referencias Adicionales		
Referencia Internacional	Referencia Nacional	Comentario Técnico
		Este indicador se reportará en el cuarto trimestre.

Series Estadísticas		
Ciclo	Valor	Periodo
0	0	No aplica

Metas Ciclo Presupuestario				
Periodo	Indicador	Numerador	Denominador	Periodo
Periodo 1	0	0	0	Enero - Marzo
Periodo 2	0	0	0	Abril - Junio
Periodo 3	0	0	0	Julio - Septiembre
Periodo 4	100	1	1	Octubre - Diciembre

Resultado del Indicador					
Trimestre	Variable 1	Variable 2	Algoritmo	Resultado	Periodo
Enero - Marzo	0.00	0.00	$(Variable_1/Variable_2) * 100$	0.00	Enero - Marzo
Abril - Junio	0.00	0.00	$(Variable_1/Variable_2) * 100$	0.00	Abril - Junio
Julio - Septiembre	0.00	0.00	$(Variable_1/Variable_2) * 100$	0.00	Julio - Septiembre
Octubre - Diciembre	1.00	1.00	$(Variable_1/Variable_2) * 100$	100.00	Octubre - Diciembre
Anual				100.00	Enero - Diciembre


ING. ROMÁN FERRERA GONZÁLEZ,
Responsable del Indicador


LICDA. ELVIRA DE LA PEÑA ABREL,
Titular del Organismo Centralizado o Entidad Paraestatal



GOBIERNO DEL ESTADO DE CAMPECHE
SECRETARÍA DE LA CONTRALORÍA
FICHA TÉCNICA



PAGINAS: 1/3

Ramo Administrativo: 24 Organismos Descentralizados
Unidad Responsable del Programa:
 32 Comisión Estatal de Desarrollo de Suelo y Vivienda (CODESVI)
Denominación del Programa: 006 Programa de Inclusión y Cohesión Social
Tipo de Programa Presupuestario:

Alineación al Programa Sectorial	
Coordinadora Sectorial:	
Secretario Técnico:	
Secretario Ejecutivo:	
Objetivo Estratégico del Programa Sectorial:	Contribuir la protección y el desarrollo integral de las personas que se encuentran en situación de abandono o de maltrato.
Estrategia del Programa Sectorial:	Procurar la incorporación de los grupos en situación de vulnerabilidad a una vida plena y productiva, contribuyendo al desarrollo humano y familiar.
Línea de Acción del Programa Sectorial:	Impulsar la vinculación con instituciones públicas y privadas que contribuyan en el bienestar social y económico de las personas con discapacidad.
Objetivo Estratégico del Organismo Centralizado o Entidad Paraestatal:	
Resumen Narrativo:	Proyectos de adecuación de viviendas para personas con discapacidad

Datos de Identificación del Indicador		
Orden	Fórmula	Tipo de Indicador
C4.A5	$(\text{Número de viviendas adecuadas para personas con discapacidad} / \text{Número de solicitudes de adecuación de viviendas para personas con discapacidad}) \times 100$	QUESTION
Dimensión del Indicador	Desagregación Geográfica	Tipo de valor de la Meta
Eficacia	Estatal	Relativo
Definición del Indicador	Nombre del Indicador	Unidad de Medida
Se refiere a la relación porcentual de número de viviendas adecuadas para personas con discapacidad con la finalidad de que estas adecuaciones faciliten la movilidad y accesibilidad en sus viviendas, respecto al número de solicitudes de adecuación de viviendas para personas con discapacidad.	0279 Porcentaje de viviendas adecuadas para personas con discapacidad	433 Por ciento
Frecuencia de Medición: Trimestral		

Transversalidad		
Enfoque de transversalidad:	Enfoque de género	
Hombre: 1	Mujer: 0	Total: 1

Características del Indicador		
Características	Calificación	Justificación
Adecuado	Cumple	El indicador permite determinar el número de viviendas adecuadas para personas con discapacidad.
Aporte Marginal	No Aplica	Es indicador único para medir la Actividad.
Claridad	Cumple	El indicador es claro en su nombre y en su definición se establece que se refiere al número de viviendas adecuadas para personas con discapacidad para la fácil movilidad y accesibilidad de las mismas.
Economía	Cumple	El indicador toma la información de manera interna.
Monitorable	Cumple	El indicador se puede consultar en la página de internet de la CODESVI.
Relevancia	Cumple	El indicador menciona los factores relevantes del objetivo a medir, que es viviendas adecuadas para personas con discapacidad.



GOBIERNO DEL ESTADO DE CAMPECHE
SECRETARÍA DE LA CONTRALORÍA
FICHA TÉCNICA



CAMPECHE
GOBIERNO DE TODOS

PAGINAS: 2/3

Contacto del Indicador		
Nombre	Apellido Paterno	Apellido Materno
Adriana	Pérez	Naa
Área	Puesto	Correo
Dirección de Planeación, Administración y Finanzas.	Jefa de Departamento.	perez.adriana@codesvi.gob.mx
Lada	Teléfono	Extensión
01	(981) 688 5023	01

Determinación de Metas - Viabilidad de la Meta					
Meta acumulable:	No	Comportamiento del Indicador:	Regular	Factibilidad de la Meta:	Media
Justificación de la factibilidad:	Debido a la baja disponibilidad de recursos en el presupuesto asignado.				

Línea Base				
Año	Indicador	Numerador	Denominador	Periodo
2022	100	1	1	Enero-Diciembre 2022
Justificación de la línea base:	Debido a las viviendas adecuadas para personas con discapacidad.			
Año	Indicador	Numerador	Denominador	Periodo
0	0	0	0	No aplica.
Justificación de la línea base:				

Parámetro de Semaforización					
Tipo de Valor:	Porcentual				
Umbral Verde:	100-200	Umbral Amarillo:	No aplica.	Umbral Rojo:	0

Meta Sexenal				
Meta Intermedia				
Año	Indicador	Numerador	Denominador	Periodo
0	0	0	0	No aplica.

Características de las variables		
Número de Variables: 2		
Nombre	Descripción de la variable	Unidad de Medida
Número de viviendas adecuadas para personas con discapacidad.	Representa el total de viviendas de personas con discapacidad que fueron adecuadas.	071 Beneficiario
Medios de Verificación	Desagregación Geográfica	Frecuencia
Reporte de avance físico-financiero por programa. Consulta de página de internet de la Secretaría de la Contraloría http://www.sistemas.contraloria.campeche.gob.mx/SEI/Reportes/vfReportes2016.aspx?anio=2022	Estatal.	Trimestral.
Fecha de Disponibilidad de la información:	15 días posteriores al término del trimestre.	
Nombre	Descripción de la variable	Unidad de Medida
Número de solicitudes de adecuación de viviendas para personas con discapacidad.	Se refiere al total de solicitudes de adecuación de viviendas para personas con discapacidad.	071 Beneficiario
Medios de Verificación	Desagregación Geográfica	Frecuencia
Reportes internos del área de Promoción.	Estatal.	Trimestral.
Fecha de Disponibilidad de la información:	15 días posteriores al término del trimestre.	



GOBIERNO DEL ESTADO DE CAMPECHE
SECRETARIA DE LA CONTRALORIA
FICHA TÉCNICA



CAMPECHE
GOBIERNO DE TODOS

PAGINAS: 3/3

Referencias Adicionales		
Referencia Internacional	Referencia Nacional	Comentario Técnico
		Este indicador se reportará en el cuarto trimestre.

Series Estadísticas		
Ciclo	Valor	Periodo
0	0	No aplica

Metas Ciclo Presupuestario				
Periodo	Indicador	Numerador	Denominador	Periodo
Periodo 1	0	0	0	Enero - Marzo
Periodo 2	0	0	0	Abril - Junio
Periodo 3	0	0	0	Julio - Septiembre
Periodo 4	100	1	1	Octubre - Diciembre

Resultado del Indicador					
Trimestre	Variable 1	Variable 2	Algoritmo	Resultado	Periodo
Enero - Marzo	0.00	0.00	$(Variable_1/Variable_2) * 100$	0.00	Enero - Marzo
Abril - Junio	0.00	0.00	$(Variable_1/Variable_2) * 100$	0.00	Abril - Junio
Julio - Septiembre	0.00	0.00	$(Variable_1/Variable_2) * 100$	0.00	Julio - Septiembre
Octubre - Diciembre	1.00	1.00	$(Variable_1/Variable_2) * 100$	100.00	Octubre - Diciembre
Annual				100.00	Enero - Diciembre

ING. ROMÁN FERRER GONZALEZ.

Responsable del Indicador

LICDA. ELVIRA DE LA PEÑA ABREU.

Titular del Organismo Centralizado o Entidad Paraestatal



GOBIERNO DEL ESTADO DE CAMPECHE
SECRETARÍA DE LA CONTRALORÍA
FICHA TÉCNICA



PAGINAS: 1/3

Ramo Administrativo: 24 Organismos Descentralizados

Unidad Responsable del Programa:

32 Comisión Estatal de Desarrollo de Suelo y Vivienda (CODESVI)

Denominación del Programa: 026 Fondo de Infraestructura Social Estatal (FISE)

Tipo de Programa Presupuestario:

Alineación al Programa Sectorial	
Coordinadora Sectorial:	
Secretario Técnico:	
Secretario Ejecutivo:	
Objetivo Estratégico del Programa Sectorial:	Fortalecer el acceso al ejercicio de los derechos sociales para el bienestar de la población.
Estrategia del Programa Sectorial:	Contribuir al desarrollo social y humano optimizando la infraestructura social y comunitaria.
Línea de Acción del Programa Sectorial:	Realizar proyectos de infraestructura social básica en el rubro de vivienda que contribuyan a la disminución de la pobreza extrema, rezago social y marginación en zonas de atención prioritaria (ZAPS).
Objetivo Estratégico del Organismo Centralizado o Entidad Paraestatal:	
Resumen Narrativo:	Ampliación y mejoramiento de vivienda

Datos de Identificación del Indicador			
Orden	Fórmula	Tipo de Indicador	
C1897	(Total de acciones de viviendas atendidas con ampliación y mejoramiento / Total de acciones de vivienda para ampliación y mejoramiento aprobadas) x 100	GESTION	
Dimensión del Indicador	Desagregación Geográfica	Tipo de valor de la Meta	
Eficacia	Estatal	Relativo	
Definición del Indicador	Nombre del Indicador	Unidad de Medida	
Se refiere a relación porcentual del total de acciones de viviendas atendidas con ampliación y mejoramiento, con la finalidad de que la población del estado de Campeche tenga acceso a una vivienda digna, respecto a total de acciones de vivienda para ampliación y mejoramiento aprobadas.	1231 Porcentaje de viviendas atendidas con ampliación y mejoramiento	433 Por ciento	
Frecuencia de Medición: Trimestral			

Transversalidad		
Enfoque de transversalidad:	Enfoque de género	
Hombre: 4656	Mujer: 6684	Total: 11640

Características del Indicador		
Características	Categorización	Justificación
Adecuado	Cumple	El indicador permite determinar el total de acciones de viviendas atendidas con ampliación y mejoramiento.
Aporte Marginal	No Aplica	Este indicador es único para medir el Componente.
Claridad	Cumple	El indicador es claro en su nombre y en su definición se estableció que se refiere al total de acciones de viviendas atendidas con ampliación y mejoramiento.
Economía	Cumple	El indicador toma la información de manera interna.
Monitoreable	Cumple	El indicador se puede consultar en la página de internet de la CODESVI.
Relevancia	Cumple	El indicador menciona los factores relevantes del objetivo a medir que es total de acciones de vivienda atendidas con ampliación y mejoramiento.



GOBIERNO DEL ESTADO DE CAMPECHE
SECRETARÍA DE LA CONTRALORÍA
FICHA TÉCNICA



CAMPECHE
GOBIERNO DE TODOS

PAGINAS: 2/3

Contacto del Indicador		
Nombre	Apellido Paterno	Apellido Materno
Adriana	Pérez	Neal
Área	Puesto	Correo
Dirección de Planeación, Administración y Finanzas.	Jefe de Departamento.	poroz.adriana@ocdeavi.gob.mx
Lada	Teléfono	Extensión
01	(981) 688 5023	01

Determinación de Metas - Viabilidad de la Meta					
Meta acumulable:	No	Comportamiento del Indicador:	Regular	Factibilidad de la Meta:	Media
Justificación de la factibilidad:	Debido a la disponibilidad de recursos.				

Línea Base				
Año	Indicador	Numerador	Denominador	Periodo
2022	100	2225	2225	Enero-Diciembre 2022
Justificación de la línea base:	Debido a las acciones de viviendas atendidas con ampliación y mejoramiento.			
Año	Indicador	Numerador	Denominador	Periodo
0	0	0	0	No aplica.
Justificación de la línea base:				

Parámetro de Semaforización					
Tipo de Valor:	Porcentual				
Umbral Verde:	80-100	Umbral Amarillo:	60-79	Umbral Rojo:	Menor de 60

Meta Sexenal

Meta Intermedia				
Año	Indicador	Numerador	Denominador	Periodo
0	0	0	0	No aplica.

Características de las variables

Número de Variables: 2		
Nombre	Descripción de la variable	Unidad de Medida
Total de acciones de viviendas atendidas con ampliación y mejoramiento.	Representa al total de las acciones de viviendas que fueron atendidas con ampliación y mejoramiento.	003 Acción
Medios de Verificación	Desagregación Geográfica	Frecuencia
Reporte de beneficiarios para Ampliación y Mejoramiento de Vivienda, proporcionados por la Dirección de Obra. Consulta de página de internet de la Secretaría de la Contraloría http://www.sistemas.contraloria.campeche.gob.mx/SEI/Reportes/wf/Reportes2016.aspx?anio=2022	Estatal.	Trimestral.
Fecha de Disponibilidad de la Información:	15 días posteriores al término del ejercicio fiscal.	
Nombre	Descripción de la variable	Unidad de Medida
Total de acciones de vivienda para ampliación y mejoramiento aprobadas.	Se refiere al total de acciones de vivienda que fueron aprobadas para ampliación y mejoramiento.	003 Acción
Medios de Verificación	Desagregación Geográfica	Frecuencia
Reporte internos de solicitudes aprobadas para Ampliación y Mejoramiento de Viviendas por la Dirección de Promoción.	Estatal.	Trimestral.



GOBIERNO DEL ESTADO DE CAMPECHE
SECRETARIA DE LA CONTRALORIA
FICHA TÉCNICA



CAMPECHE
GOBIERNO DE TODOS

PAGINAS: 3/3

Fecha de Disponibilidad de la información: 15 días posteriores al término del ejercicio fiscal.

Referencias Adicionales		
Referencia Internacional	Referencia Nacional	Comentario Técnico
		Este indicador se reportará en el cuarto trimestre.

Series Estadísticas		
Ciclo	Valor	Periodo
0	0	No aplica

Metas Ciclo Presupuestario				
Periodo	Indicador	Numerador	Denominador	Periodo
Periodo 1	0	0	0	Enero - Marzo
Periodo 2	0	0	0	Abril - Junio
Periodo 3	0	0	0	Julio - Septiembre
Periodo 4	100	2328	2328	Octubre - Diciembre

Resultado del Indicador					
Trimestre	Variable 1	Variable 2	Algoritmo	Resultado	Periodo
Enero - Marzo	0.00	0.00	$(Variable_1/Variable_2) * 100$	0.00	Enero - Marzo
Abril - Junio	0.00	0.00	$(Variable_1/Variable_2) * 100$	0.00	Abril - Junio
Julio - Septiembre	0.00	0.00	$(Variable_1/Variable_2) * 100$	0.00	Julio - Septiembre
Octubre - Diciembre	2,318.00	2,318.00	$(Variable_1/Variable_2) * 100$	100.00	Octubre - Diciembre
Anual				100.00	Enero - Diciembre


 ING. ROMAN FERRERA GONZALEZ.
Responsable del Indicador


 LICDA. ELVIRA DE LA PEÑA ABREU.
Titular del Organismo Centralizado o Entidad Paraestatal



GOBIERNO DEL ESTADO DE CAMPECHE
SECRETARÍA DE LA CONTRALORÍA
FICHA TÉCNICA



CAMPECHE
GOBIERNO DE TODOS

PAGINAS: 1/3

Ramo Administrativo: 24 Organismos Descentralizados
Unidad Responsable del Programa:
 32 Comisión Estatal de Desarrollo de Suelo y Vivienda (CODESVI)
Denominación del Programa: 026 Fondo de Infraestructura Social Estatal (FISE)
Tipo de Programa Presupuestario:

Alineación al Programa Sectorial	
Coordinadora Sectorial:	
Secretario Técnico:	
Secretario Ejecutivo:	
Objetivo Estratégico del Programa Sectorial:	Fortalecer el acceso al ejercicio de los derechos sociales para el bienestar de la población.
Estrategia del Programa Sectorial:	Constituir al desarrollo social y humano optimizando a infraestructura social y comunitaria.
Línea de Acción del Programa Sectorial:	Realizar proyectos de infraestructura social básica en el rubro de vivienda que contribuyan a la disminución de la pobreza extrema, rezago social y marginación en zonas de atención prioritaria (ZAPS).
Objetivo Estratégico del Organismo Centralizado o Entidad Paraestatal:	
Resumen Narrativo:	Ampliación y mejoramiento de cuarto para baño

Datos de Identificación del Indicador		
Orden	Fórmula	Tipo de Indicador
06.A8	$(\text{Total de acciones de vivienda cuarto para baño atendidas} / \text{Total de acciones de vivienda cuarto para baño solicitadas}) \times 100$	GESTION
Dimensión del Indicador	Desagregación Geográfica	Tipo de valor de la Meta
Eficacia	Estatal	Relativo
Definición del Indicador	Nombre del Indicador	Unidad de Medida
Se refiere a relación porcentual del total de acciones de vivienda cuarto para baño atendidas, con la finalidad de que a población del estado de Campeche cuente con servicios sanitarios exclusivos con conexión de agua y admisión manual de agua y que en adición disponen de drenaje conectado a la red pública, o a la fosa séptica, respecto al total de acciones de vivienda cuarto para baño solicitadas.	1239 Porcentaje de acciones de vivienda cuarto para baño atendidas	433 Por ciento
Frecuencia de Medición: Trimestral		

Transversalidad		
Enfoque de transversalidad:	Enfoque de género	
Hombre: 150	Mujer: 225	Total: 375

Características del Indicador		
Características	Calificación	Justificación
Adecuado	Cumple	El indicador permite determinar el total de acciones de vivienda cuarto para baño atendidas.
Aporte Marginal	No Aplica	Este indicador es único para medir la Actividad.
Claridad	Cumple	El indicador es claro en su nombre y en su definición se establece que se refiere al total de acciones de vivienda cuarto para baño atendidas.
Economía	Cumple	El indicador toma la información de manera interna.
Monitorable	Cumple	El indicador se puede consultar en la página de Internet de la CODESVI.
Relevancia	Cumple	El indicador menciona los factores relevantes del objetivo a medir que es total de vivienda cuarto para baño atendidas.



GOBIERNO DEL ESTADO DE CAMPECHE
SECRETARIA DE LA CONTRALORIA
FICHA TÉCNICA



CAMPECHE
GOBIERNO DE TODOS

PAGINAS: 2/3

Contacto del Indicador		
Nombre	Apellido Paterno	Apellido Materno
Adriana	Pérez	Naal
Área	Puesto	Correo
Dirección de Planeación, Administración y Finanzas.	Jefe de Departamento.	perez.adriana@codesvi.gob.mx
Lada	Teléfono	Extensión
01	(681) 688 5023	01

Determinación de Metas - Viabilidad de la Meta					
Meta acumulable:	No	Comportamiento del Indicador:	Regular	Factibilidad de la Meta:	Meda
Justificación de la factibilidad:	Debido a la disponibilidad de recursos.				

Línea Base				
Año	Indicador	Numerador	Denominador	Período
2022	100	60	60	Enero-Diciembre 2022
Justificación de la línea base:	Debido a las acciones de vivienda cuarto para baño atendidas y solicitadas.			
Año	Indicador	Numerador	Denominador	Período
0	0	0	0	No aplica.
Justificación de la línea base:				

Parámetro de Semaforización					
Tipo de Valor:	Porcentual				
Umbral Verde:	80-100	Umbral Amarillo:	60-79	Umbral Rojo:	Menor de 60

Meta Sexenal				

Meta Intermedia				
Año	Indicador	Numerador	Denominador	Período
0	0	0	0	No aplica.

Características de las variables

Número de Variables: 2		
Nombre	Descripción de la variable	Unidad de Medida
Total de acciones de vivienda cuarto para baño atendidas.	Representa al total de acciones de vivienda cuarto para baño que fueron atendidas. (Acción se refiere a mejoramiento de vivienda).	003 Acción
Medios de Verificación	Desagregación Geográfica	Frecuencia
Reporte de beneficiarios con acta entrega - recepción para Ampliación y Mejoramiento de Vivienda, proporcionados por la Dirección de Cbra de la Comisión Estatal de Desarrollo de Suelo y vivienda (CODESVI). Consulta de página de internet de la Secretaría de la Contraloría http://www.sistemas.contraloria.campeche.gob.mx/SIEI/Reportes/wfReportes2016.aspx?anio=2022	Estatal.	Trimestral.
Fecha de Disponibilidad de la Información:	15 días posteriores al término de cada trimestre.	

Nombre	Descripción de la variable	Unidad de Medida
Total de acciones de vivienda cuarto para baño solicitadas.	Se refiere a total de acciones de vivienda que fueron solicitadas para cuarto para baño. (Acción se refiere a mejoramiento de vivienda).	003 Acción
Medios de Verificación	Desagregación Geográfica	Frecuencia
	Desagregación Geográfica	Frecuencia



GOBIERNO DEL ESTADO DE CAMPECHE
SECRETARIA DE LA CONTRALORIA
FICHA TÉCNICA



CAMPECHE
GOBIERNO DE TODOS

PAGINAS: 3/3

Reporte de solicitudes recibidas para Ampliación y Mejoramiento de Vivienda proporcionados por la Dirección de Obras.	Estatal.	Trimestral.
Fecha de Disponibilidad de la Información:	15 días posteriores al término de cada trimestre.	

Referencias Adicionales		
Referencia Internacional	Referencia Nacional	Comentario Técnico
		No aplica.

Series Estadísticas		
Ciclo	Valor	Periodo
0	0	No aplica

Metas Ciclo Presupuestario				
Periodo	Indicador	Numerador	Denominador	Periodo
Periodo 1	0	0	0	Enero - Marzo
Periodo 2	100	45	45	Abril - Junio
Periodo 3	100	17	17	Julio - Septiembre
Periodo 4	100	13	13	Octubre - Diciembre

Resultado del Indicador					
Trimestre	Variable 1	Variable 2	Algoritmo	Resultado	Periodo
Enero - Marzo	0.00	0.00	$(Variable_1/Variable_2) * 100$	0.00	Enero - Marzo
Abril - Junio	0.16	78.00	$(Variable_1/Variable_2) * 100$	0.20	Abril - Junio
Julio - Septiembre	16.14	0.00	$(Variable_1/Variable_2) * 100$	0.00	Julio - Septiembre
Octubre - Diciembre	61.70	0.00	$(Variable_1/Variable_2) * 100$	0.00	Octubre - Diciembre
Anual				100.00	Enero - Diciembre


ING. ROMÁN HERRERA GONZALEZ,
 Responsable del Indicador


LIDIA ELVIRA DE LA PEÑA ABREU,
 Titular del Organismo Centralizado o Entidad Paraestatal



GOBIERNO DEL ESTADO DE CAMPECHE
SECRETARIA DE LA CONTRALORIA
FICHA TÉCNICA



PAGINAS: 1/3

Ramo Administrativo: 24 Organismos Descentralizados

Unidad Responsable del Programa:

32 Comisión Estatal de Desarrollo de Suelo y Vivienda (CODESVI)

Denominación del Programa: 026 Fondo de Infraestructura Social Estatal (FISE)

Tipo de Programa Presupuestario:

Alineación al Programa Sectorial	
Coordinadora Sectorial:	
Secretario Técnico:	
Secretario Ejecutivo:	
Objetivo Estratégico del Programa Sectorial:	Fortalecer el acceso al ejercicio de los derechos sociales para el bienestar de la población.
Estrategia del Programa Sectorial:	Contribuir al desarrollo social y humano optimizando la infraestructura social y comunitaria.
Línea de Acción del Programa Sectorial:	Realizar proyectos de infraestructura social básica en el rubro de vivienda que contribuyan a la disminución de la pobreza extrema, rezago social y marginación en zonas de atención prioritaria (ZAPS).
Objetivo Estratégico del Organismo Centralizado o Entidad Paraestatal:	
Resumen Narrativo:	Ampliación y mejoramiento para cuartos dormitorios

Datos de Identificación del Indicador		
Orden	Fórmula	Tipo de Indicador
06.A11	(Total de acciones de vivienda para cuartos dormitorios atendidas / Total de acciones de vivienda para cuartos dormitorios solicitadas) x100	GESTION
Dimensión del Indicador	Desagregación Geográfica	Tipo de valor de la Meta
Eficacia	Estatal	Relativo
Definición del Indicador	Nombre del Indicador	Unidad de Medida
Se refiere a relación porcentual del total de acciones de vivienda para cuartos dormitorios atendidas, con la finalidad de impulsar un programa de mejoramiento de vivienda a través de cuartos adicionales para evitar el hacinamiento, tanto para el ámbito urbano como rural, particularmente a favor de las familias con menos ingresos, respecto al total de acciones de vivienda para cuartos dormitorios solicitadas.	1238 Porcentaje de acciones de vivienda para cuarto dormitorios atendidas	400 Por ciento
Frecuencia de Medición: Trimestral		

Transversalidad		
Enfoque de transversalidad:	Enfoque de género	
Hombre: 488	Mujer: 747	Total: 1245

Características del Indicador		
Características	Calificación	Justificación
Adecuado	Cumple	El indicador permite determinar el total de acciones de vivienda para cuartos dormitorios atendidas.
Aporte Marginal	No Aplica	Este indicador es único para medir la Actividad.
Claridad	Cumple	El indicador es claro en su nombre y en su definición se establece que se refiere al total de acciones de vivienda para cuartos dormitorios atendidas para evitar el hacinamiento en las viviendas.
Economía	Cumple	El indicador toma la información de manera interna.
Monitorizable	Cumple	El indicador se puede consultar en la página de internet de la CODESVI.



GOBIERNO DEL ESTADO DE CAMPECHE
SECRETARIA DE LA CONTRALORIA
FICHA TÉCNICA



CAMPECHE
GOBIERNO DE TODOS

PAGINAS: 2/3

Características	Calificación	Justificación
Relevancia	Cumpla	El indicador menciona los factores relevantes del objetivo a medir que es total de acciones de vivienda para cuartos dormitorios atendidas.

Contacto del Indicador		
Nombre	Apellido Paterno	Apellido Materno
Adriana	Pérez	Naal
Área	Puesto	Correo
Dirección de Planeación, Administración y Finanzas.	Jefe de Departamento.	perez.adriana@codesvi.gob.mx
Lada	Teléfono	Extensión
01	(981) 688 5023	

Determinación de Metas - Viabilidad de la Meta			
Meta acumulable:	No	Comportamiento del Indicador:	Regular
Justificación de la factibilidad:	Debido a la disponibilidad de recursos.		
		Factibilidad de la Meta:	Medio

Línea Base				
Año	Indicador	Numerador	Denominador	Período
2022	100	245	245	Enero-Diciembre 2022
Justificación de la línea base:		Debido a las acciones de vivienda cuarto dormitorio atendidas y solicitudes.		
Año	Indicador	Numerador	Denominador	Período
0	0	0	0	No aplica.
Justificación de la línea base:				

Parámetro de Semafización					
Tipo de Valor:	Porcentual				
Umbral Verde:	80-100	Umbral Amarillo:	60-79	Umbral Rojo:	Menor de 60

Meta Sexenal

Meta Intermedia				
Año	Indicador	Numerador	Denominador	Período
0	0	0	0	No aplica.

Características de las variables

Número de Variables: 2		
Nombre	Descripción de la variable	Unidad de Medida
Total de acciones de vivienda para cuartos dormitorios atendidas.	Representa al total de acciones de vivienda para cuartos dormitorios que fueron atendidas. (Acción se refiere a mejoramiento de vivienda).	003 Acción
Medios de Verificación	Desagregación Geográfica	Frecuencia
Reportes de beneficiarios con acta entrega - recepción para Ampliación y Mejoramiento de Vivienda, proporcionados por la Dirección de Cbra. Consulta de página de internet de la Secretaría de la Contraloría http://www.sistemas.contraloria.campeche.gob.mx/SEV/Reportes/wfReportes2016.aspx?anio=2022	Estatal.	Trimestral.
Fecha de Disponibilidad de la información:	15 días posteriores al término de cada trimestre.	
Nombre	Descripción de la variable	Unidad de Medida



GOBIERNO DEL ESTADO DE CAMPECHE
SECRETARIA DE LA CONTRALORIA
FICHA TÉCNICA



CAMPECHE
GOBIERNO DEL ESTADO

PAGINAS: 3/3

Total de acciones de vivienda para cuartos dormitorios solicitadas.	Se refiere al total de acciones de vivienda que fueron solicitadas para cuartos dormitorios. (Acción se refiere a mejoramiento de vivienda).	003 Acción
Método de Verificación	Desagregación Geográfica	Frecuencia
Reporte de solicitudes recibidas, para Ampliación y Mejoramiento de Vivienda, proporcionados por la Dirección de Obra.	Estatal.	Trimestral.
Fecha de Disponibilidad de la Información:	15 días posteriores al término de cada trimestre.	

Referencias Adicionales		
Referencia Internacional	Referencia Nacional	Comentario Técnico
		No aplica.

Series Estadísticas		
Ciclo	Valor	Período
0	0	No aplica

Metas Ciclo Presupuestario				
Período	Indicador	Numerador	Denominador	Período
Periodo 1	0	0	0	Enero - Marzo
Periodo 2	100	149	149	Abril - Junio
Periodo 3	100	76	76	Julio - Septiembre
Periodo 4	100	24	24	Octubre - Diciembre

Resultado del Indicador					
Trimestre	Variable 1	Variable 2	Algoritmo	Resultado	Período
Enero - Marzo	0.00	0.00	$(Variable_1/Variable_2) * 100$	0.00	Enero - Marzo
Abril - Junio	1.96	236.00	$(Variable_1/Variable_2) * 100$	0.57	Abril - Junio
Julio - Septiembre	59.48	0.00	$(Variable_1/Variable_2) * 100$	0.00	Julio - Septiembre
Octubre - Diciembre	234.16	59.00	$(Variable_1/Variable_2) * 100$	396.88	Octubre - Diciembre
Annual				100.00	Enero - Diciembre


ING. ROMAN FRENEÑA GONZALEZ.
Responsable del Indicador


LICDA. ELVIRA DE LA PEÑA ABREU.
Titular del Organismo Centralizado o Entidad Paraestatal



GOBIERNO DEL ESTADO DE CAMPECHE
SECRETARÍA DE LA CONTRALORÍA
FICHA TÉCNICA



CAMPECHE
GOBIERNO DE TODOS

PAGINAS: 1/4

Ramo Administrativo: 24 Organismos Descentralizados

Unidad Responsable del Programa:

32 Comisión Estatal de Desarrollo de Suelo y Vivienda (CODESVI)

Denominación del Programa: 026 Fondo de Infraestructura Social Estatal (FISEI)

Tipo de Programa Presupuestario:

Alineación al Programa Sectorial	
Coordinadora Sectorial:	
Secretario Técnico:	
Secretario Ejecutivo:	
Objetivo Estratégico del Programa Sectorial:	Fortalecer el acceso al ejercicio de los derechos sociales para el bienestar de la población.
Estrategia del Programa Sectorial:	Contribuir al desarrollo social y humano optimizando la infraestructura social y comunitaria.
Línea de Acción del Programa Sectorial:	Realizar proyectos de infraestructura social básica en el rubro de vivienda que contribuyan a la disminución de la pobreza extrema, rezago social y marginación en zonas de atención prioritaria (ZAPS).
Objetivo Estratégico del Organismo Centralizado o Entidad Paraestatal:	
Resumen Narrativo:	Ampliación y mejoramiento para piso firme

Datos de Identificación del Indicador		
Orden	Fórmula	Tipo de Indicador
C8.A13	$(\text{Pob}_v \text{ piso_tierra}_t / \text{N_habitantes}_t) \times 100$	GESTION
Dimensión del Indicador	Desagregación Geográfica	Tipo de valor de la Meta
Eficacia	Estatal	Relativo
Definición del Indicador	Nombre del Indicador	Unidad de Medida
Mide la proporción de la población que habita en las viviendas con piso de tierra con la finalidad de impulsar programas para el mejoramiento de la vivienda mediante la construcción de piso firme de cemento o con recubrimiento (laminado, mosaico, madera), respecto a la población total en un periodo determinado.	1232 Población en viviendas con piso de tierra	433 Por ciento

Frecuencia de Medición: Trimestral

Transversalidad		
Enfoque de transversalidad:	No aplica	
Hombre: 0	Mujer: 0	Total: 0

Características del Indicador		
Características	Cualificación	Justificación
Adecuado	Cumple	El indicador permite determinar la población que habita en las viviendas con piso de tierra.
Aporte Marginal	No Aplica	Este indicador es único para medir la Actividad.
Claridad	Cumple	El indicador es claro en su nombre y en su definición se establece que se refiere a la población que habita en las viviendas con piso de tierra con la finalidad de impulsar programas para el mejoramiento de la vivienda mediante la construcción de piso firme de cemento o con recubrimiento (laminado, mosaico, madera).
Economía	Cumple	El indicador toma la información del reporte de Medición multidimensional de la pobreza*, Porcentaje y número de personas en los componentes de carencia por calidad y espacios de la vivienda, según entidad federativa, 2016 - 2022. Cuadro 28D. https://www.cceval.org.mx/Medicion/MP/Paginas/AE_pobreza_2022.aspx



GOBIERNO DEL ESTADO DE CAMPECHE
SECRETARÍA DE LA CONTRALORÍA
FICHA TÉCNICA



CAMPECHE
GOBIERNO DE TODOS

PAGINAS: 2/4

Características	Calificación	Justificación
Monitorable	Cumple	El indicador se puede consultar en la página de internet de la CODESVI y en el reporte de Medición multidimensional de la pobreza*. Porcentaje y número de personas en los componentes de carencia por calidad y espacios de la vivienda, según entidad federativa, 2016 - 2022. Cuadro 26D. https://www.coneval.org.mx/Medicion/MP/Paginas/AE_pobreza_2022.aspx
Relevancia	Cumple	El indicador menciona los factores relevantes del objetivo a medir que es población que habita en las viviendas con piso de tierra.

Contacto del Indicador		
Nombre	Apellido Paterno	Apellido Materno
Adriana	Pérez	Naa
Área	Puesto	Correo
Dirección de Planeación, Administración y Finanzas.	Jefe de Departamento.	perez.adriana@codesvi.gob.mx
Lada	Teléfono	Extensión
01	(981) 668 5023	01

Determinación de Metas - Viabilidad de la Meta					
Meta acumulable:	No	Comportamiento del Indicador:	Descendente	Facilidad de la Meta:	Medio
Justificación de la factibilidad:	Debido a que la información se obtiene cada 2 años.				

Línea Base				
Año	Indicador	Numerador	Denominador	Período
2020	2,38	22267	934631	Enero-Diciembre 2020
Justificación de la línea base: Información tomada del CONEVAL. Cuadro 26D. Medición multidimensional de la pobreza*. Porcentaje y número de personas en los componentes de carencia por calidad y espacios de la vivienda, según entidad federativa, 2016 - 2022.				
Año	Indicador	Numerador	Denominador	Período
0	0	0	0	No aplica.
Justificación de la línea base:				

Parámetro de Semaforización					
Tipo de Valor:	Porcentual				
Umbral Verde:	Menor a 5	Umbral Amarillo:	3 a 5	Umbral Rojo:	Mayor a 5

Meta Sexenal

Meta Intermedia				
Año	Indicador	Numerador	Denominador	Período
0	0	0	0	No aplica.

Características de las variables

Número de Variables: 2		
Nombre	Descripción de la variable	Unidad de Medida
Pcb_v_piso_tierra_t	Población en viviendas con piso de tierra.	114 Persona
Medios de Verificación	Desagregación Geográfica	Frecuencia



GOBIERNO DEL ESTADO DE CAMPECHE
SECRETARÍA DE LA CONTRALORÍA
FICHA TÉCNICA



CAMPECHE
GOBIERNO DE TODOS

PAGINAS: 3/4

De acuerdo con los Lineamientos y criterios generales para la definición, identificación y medición de la pobreza (2018) que se pueden consultar en el Diario Oficial de la Federación (https://www.dof.gob.mx/nota_detalle.php?codigo=5542421&fecha=30/10/2018) y la Metodología para la medición multidimensional de la pobreza en México, tercera edición (https://www.coneval.org.mx/InformesPublicaciones/InformesPublicaciones/Documents/Metodologia-medicion-multidimensional-3er-edicion.pdf). Fuente: estimaciones del CONEVAL con base en la ENIGH 2016, 2018, 2020 y 2022 del INEGI. Cuadro 23D	Estatal.	Trimestral.
Fecha de Disponibilidad de la Información:	15 días posteriores al término de cada trimestre.	
Nombre	Descripción de la variable	Unidad de Medida
N_habitantes_t	Habitantes totales de la entidad.	414 Persona
Medios de Verificación	Desagregación Geográfica	Frecuencia
De acuerdo con los Lineamientos y criterios generales para la definición, identificación y medición de la pobreza (2016) que se pueden consultar en el Diario Oficial de la Federación (https://www.dof.gob.mx/nota_detalle.php?codigo=5542421&fecha=30/10/2018) y la Metodología para la medición multidimensional de la pobreza en México, tercera edición (https://www.coneval.org.mx/InformesPublicaciones/InformesPublicaciones/Documents/Metodologia-medicion-multidimensional-3er-edicion.pdf). Fuente: estimaciones del CONEVAL con base en la ENIGH 2016, 2018, 2020 y 2022 del INEGI. Cuadro 5.	Estatal.	Trimestral.
Fecha de Disponibilidad de la Información:	15 días posteriores al término de cada trimestre.	

Referencias Adicionales

Referencia Internacional	Referencia Nacional	Comentario Técnico
		Porcentaje y número de personas en los componentes de carencia por calidad y espacios de la vivienda, según entidad federativa, 2016 - 2022, Cuadro 26D. Este indicador se reportará en el cuarto trimestre.

Series Estadísticas

Ciclo	Valor	Periodo
0	0	No aplica

Más Ciclos Presupuestarios

Periodo	Indicador	Numerador	Denominador	Periodo
Periodo 1	0	0	0	Enero - Marzo
Periodo 2	0	0	0	Abril - Junio
Periodo 3	0	0	0	Julio - Septiembre
Periodo 4	2.18	20601	950528	Octubre - Diciembre

Resultado del Indicador

Trimestre	Variable 1	Variable 2	Algoritmo	Resultado	Periodo
Enero - Marzo	0.00	0.00	$(Variable_1/Variable_2) * 100$	0.00	Enero - Marzo




GOBIERNO DEL ESTADO DE CAMPECHE
SECRETARIA DE LA CONTRALORIA
FICHA TÉCNICA



CAMPECHE
GOBIERNO DE TODOS

PAGINAS: 4/4

Abril - Junio	0.00	0.00	$(\text{Variable}_1/\text{Variable}_2)^*100$	0.00	Abril - Junio
Julio - Septiembre	0.00	0.00	$(\text{Variable}_1/\text{Variable}_2)^*100$	0.00	Julio - Septiembre
Octubre - Diciembre	20,607.00	950,528.00	$(\text{Variable}_1/\text{Variable}_2)^*100$	2.16	Octubre - Diciembre
Anual				2.18	Enero - Diciembre


ING. JOSÉ LUIS GÓMEZ AGUILAR,
Responsable del Indicador


LICDA. ELVIRA DE LA PEÑA ABREU,
Titular del Organismo Centralizado o
Entidad Paraestatal



GOBIERNO DEL ESTADO DE CAMPECHE
SECRETARÍA DE LA CONTRALORÍA
FICHA TÉCNICA



CAMPECHE
GOBIERNO DE TODOS

PAGINAS: 1/4

Ramo Administrativo: 24 Organismos Descentralizados

Unidad Responsable del Programa:

32 Comisión Estatal de Desarrollo de Suelo y Vivienda (CODESVI)

Denominación del Programa: 028 Fondo de Infraestructura Social Estatal (FISE)

Tipo de Programa Presupuestario:

Alineación al Programa Sectorial	
Coordinadora Sectorial:	
Secretario Técnico:	
Secretario Ejecutivo:	
Objetivo Estratégico del Programa Sectorial:	Fortalecer el acceso al ejercicio de los derechos sociales para el bienestar de la población.
Estrategia del Programa Sectorial:	Contribuir al desarrollo social y humano optimizando la infraestructura social y comunitaria.
Línea de Acción del Programa Sectorial:	Realizar proyectos de infraestructura social básica en el rubro de vivienda que contribuyan a la disminución de la pobreza extrema, rezago social y marginación en zonas de atención prioritaria (ZAPS).
Objetivo Estratégico del Organismo Centralizado o Entidad Paraestatal:	
Resumen Narrativo:	Ampliación y mejoramiento para techo firme

Datos de Identificación del Indicador		
Orden	Fórmula	Tipo de Indicador
C6.A15	$(\text{Pob. v. techo endoble}_1 / \text{N_habitantes}_1) \times 100$	GESTION
Dimensión del Indicador	Desagregación Geográfica	Tipo de valor de la Meta
Eficacia	Estatal	Relativo
Definición del Indicador	Nombre del Indicador	Unidad de Medida
Mide la proporción de la población que habita en las viviendas con techo de lámina de cartón o desechos, con la finalidad de impulsar programas para el mejoramiento de la vivienda mediante la construcción de techos de losa de concreto o viguetas con bovedilla, madera, terrazo con vigueta, lámina metálica, de asbesto, palma, teja, o de calidad superior, respecto a la población total en un periodo determinado.	1234 Población en viviendas con techos de material endoble	433 Por ciento
Frecuencia de Medición: Trimestral		

Transversalidad		
Enfoque de transversalidad:	No aplica	
Hombre: 0	Mujer: 0	Total: 0

Características del Indicador		
Características	Calificación	Justificación
Adecuado	Cumple	El indicador permite determinar la población que habita en las viviendas con techo de lámina de cartón o desechos.
Aporte Marginal	No Aplica	Este indicador es único para medir la Actividad.
Claridad	Cumple	El indicador es claro en su nombre y en su definición se establece que se refiere a la población que habita en las viviendas con techo de lámina de cartón o desechos, con la finalidad de impulsar programas para el mejoramiento de la vivienda mediante la construcción de techos de losa de concreto o viguetas con bovedilla, madera, terrazo con vigueta, lámina metálica, de asbesto, palma, teja, o de calidad superior.



GOBIERNO DEL ESTADO DE CAMPECHE
SECRETARÍA DE LA CONTRALORÍA
FICHA TÉCNICA



CAMPECHE
GOBIERNO DE TODOS

PAGINAS: 2/4

Características	Calificación	Justificación
Economía	Cumple	El indicador toma la información del reporte de Medición multidimensional de la pobreza*. Porcentaje y número de personas en los componentes de carencia por calidad y espacios de la vivienda, según entidad federativa, 2016 - 2022. Cuadro 26D. https://www.coneval.org.mx/Medicion/MP/Paginas/AE_pobreza_2022.aspx
Monitoreable	Cumple	El indicador se puede consultar en la página de Internet de la CODESVI y en el reporte de Medición multidimensional de la pobreza*. Porcentaje y número de personas en los componentes de carencia por calidad y espacios de la vivienda, según entidad federativa, 2016 - 2022. Cuadro 26D. https://www.coneval.org.mx/Medicion/MP/Paginas/AE_pobreza_2022.aspx
Relevancia	Cumple	El indicador monitorea los factores relevantes del objetivo a medir que es población que habita en las viviendas con techo de lámina de cartón o desechos.

Contacto del Indicador		
Nombre	Apellido Paterno	Apellido Materno
Adriana	Pérez	Naal
Área	Puesto	Correo
Dirección de Planeación, Administración y Finanzas.	Jefe de Departamento.	porcz.adriana@codesvi.gcb.mx
Lada	Teléfono	Extensión
01	(981) 388 5023	01

Determinación de Metas - Viabilidad de la Meta					
Meta acumulable:	No	Comportamiento del Indicador:	Descendente	Factibilidad de la Meta:	Media
Justificación de la factibilidad:	Debido a que la información se obtiene cada 2 años.				

Línea Base				
Año	Indicador	Numerador	Denominador	Período
2020	0,43	4051	934631	enero-Diciembre 2020
Justificación de la línea base: información tomada del CONEVAL Cuadro 26D. Medición multidimensional de la pobreza*. Porcentaje y número de personas en los componentes de carencia por calidad y espacios de la vivienda, según entidad federativa, 2016 - 2022.				
Año	Indicador	Numerador	Denominador	Período
0	0	0	0	No aplica.
Justificación de la línea base:				

Parámetro de Semaforización					
Tipo de Valor:	Porcentual				
Umbral Verde:	Menor a 0.4	Umbral Amarillo:	1 a 3	Umbral Rojo:	Mayor a 3

Meta Semenal

Meta Intermedia				
Año	Indicador	Numerador	Denominador	Período
0	0	0	0	No aplica.

Características de las variables		
Número de Variables: 2		
Nombre	Descripción de la variable	Unidad de Medida
Pob_v_techo_endeble_t	Población en viviendas con techo de material endeble.	414 Persona
Método de Verificación	Desagregación Geográfica	Frecuencia



GOBIERNO DEL ESTADO DE CAMPECHE
SECRETARÍA DE LA CONTRALORÍA
FICHA TÉCNICA



CAMPECHE
GOBIERNO DE TODOS

PAGINAS: 3/4

De acuerdo con los Lineamientos y criterios generales para la definición, identificación y medición de la pobreza (2018) que se pueden consultar en el Diario Oficial de la Federación (https://www.dof.gob.mx/nota_detalle.php?codigo=5542421&fecha=30/10/2018) y la Metodología para la medición multidimensional de la pobreza en México, tercera edición (https://www.coneval.org.mx/InformesPublicaciones/InformesPublicaciones/Documentos/Metodologia-medicion-multidimensional-3er-edicion.pdf). Fuente: estimaciones del CONEVAL con base en la ENIGH 2016, 2018, 2020 y 2022 del INEGI. Cuadro 26D	Estatal.	Trimestral.
Fecha de Disponibilidad de la Información:	15 días posteriores al término de cada trimestre.	

Nombre	Descripción de la variable	Unidad de Medida
N_habitantes_t	Habitantes totales de la entidad.	414 Persona
Mecanismo de Verificación	Desagregación Geográfica	Frecuencia
De acuerdo con los Lineamientos y criterios generales para la definición, identificación y medición de la pobreza (2018) que se pueden consultar en el Diario Oficial de la Federación (https://www.dof.gob.mx/nota_detalle.php?codigo=5542421&fecha=30/10/2018) y la Metodología para la medición multidimensional de la pobreza en México, tercera edición (https://www.coneval.org.mx/InformesPublicaciones/InformesPublicaciones/Documentos/Metodologia-medicion-multidimensional-3er-edicion.pdf). Fuente: estimaciones del CONEVAL con base en la ENIGH 2016, 2018, 2020 y 2022 del INEGI. Cuadro 5.	Estatal.	Trimestral.
Fecha de Disponibilidad de la Información:	15 días posteriores al término de cada trimestre.	

Referencias Adicionales

Referencia Internacional	Referencia Nacional	Comentario Técnico
		Porcentaje y número de personas en los componentes de carencia por calidad y espacio de la vivienda, según entidad federativa, 2016 - 2022, Cuadro 26D. Este indicador se reportará en el cuarto trimestre.

Serie Estadísticas

Ciclo	Valor	Período
0	0	No aplica

Metas Ciclo Presupuestario

Período	Indicador	Numerador	Denominador	Período
Período 1	0	0	0	Enero - Marzo
Período 2	0	0	0	Abril - Junio
Período 3	0	0	0	Julio - Septiembre
Período 4	.35	3558	950528	Octubre - Diciembre

Resultado del Indicador

Trimestre	Variable 1	Variable 2	Algoritmo	Resultado	Período
Enero - Marzo	0.00	0.00	$(\text{Variable 1}/\text{Variable 2}) * 100$	0.00	Enero - Marzo




GOBIERNO DEL ESTADO DE CAMPECHE
SECRETARIA DE LA CONTRALORIA
FICHA TÉCNICA



CAMPECHE
GOBIERNO DE TODOS

PAGINAS: 4/4

Abril - Junio	0.00	0.00	$(\text{Variable}_1/\text{Variable}_2) * 100$	0.00	Abril - Junio
Julio - Septiembre	0.00	0.00	$(\text{Variable}_1/\text{Variable}_2) * 100$	0.00	Julio - Septiembre
Octubre - Diciembre	3,358.00	950,528.00	$(\text{Variable}_1/\text{Variable}_2) * 100$	0.35	Octubre - Diciembre
Anual				0.35	Enero - Diciembre


ING. JOSÉ LUIS GÓMEZ AGUILAR.
Responsable del Indicador


LICDA. ELVIRA DE LA PEÑA ABREU.
Titular del Organismo Centralizado o
Entidad Paraestatal



GOBIERNO DEL ESTADO DE CAMPECHE
SECRETARÍA DE LA CONTRALORÍA
FICHA TÉCNICA



PAGINAS: 1/3

Ramo Administrativo: 24 Organismos Descentralizados
Unidad Responsable del Programa:
 32 Comisión Estatal de Desarrollo de Suelo y Vivienda (CODESVI)
Denominación del Programa: 026 Fondo de Infraestructura Social Estatal (FISE)
Tipo de Programa Presupuestario:

Alineación al Programa Sectorial	
Coordinadora Sectorial:	
Secretario Técnico:	
Secretario Ejecutivo:	
Objetivo Estratégico del Programa Sectorial:	Fortalecer el acceso al ejercicio de los derechos sociales para el bienestar de la población.
Estrategia del Programa Sectorial:	Constituir al desarrollo social y humano optimizando la infraestructura social y comunitaria.
Línea de Acción del Programa Sectorial:	Realizar proyectos de infraestructura social básica en el rubro de vivienda que contribuyan a la disminución de la pobreza extrema, rezago social y marginación en zonas de atención prioritaria (ZAPS).
Objetivo Estratégico del Organismo Centralizado o Entidad Paraestatal:	
Resumen Narrativo:	Mejoramiento de vivienda consistente en equipamiento de estufas ecológicas.

Datos de Identificación del Indicador		
Orden	Fórmula	Tipo de Indicador
06.A19	$(\text{Número de estufas ecológicas entregadas} / \text{Número de estufas ecológicas solicitadas}) \times 100$	GESTION
Dimensión del Indicador	Desagregación Geográfica	Tipo de valor de la Meta
Eficacia	Nacional	Relativo
Definición del Indicador	Nombre del Indicador	Unidad de Medida
Se refiere a relación porcentual del número de estufas ecológicas entregadas, con la finalidad de promover la instalación de estufas ecológicas en municipios de alta y muy alta marginación, respecto al número de estufas ecológicas solicitadas.	1250 Porcentaje de estufas ecológicas entregadas	433 Por ciento

Frecuencia de Medición: Trimestral

Transversalidad		
Enfoque de transversalidad:	Enfoque de género	
Hombre: 2240	Mujer: 3360	Total: 5600

Características del Indicador		
Características	Calificación	Justificación
Adecuado	Cumple	El indicador permite determinar el número de estufas ecológicas entregadas.
Aporte Marginal	No Aplica	Este indicador es único para medir la Actividad.
Claridad	Cumple	El indicador es claro en su nombre y en su definición se estableció que se refiere al número de estufas ecológicas entregadas, con la finalidad de promover la instalación de estufas ecológicas en municipios de alta y muy alta marginación.
Economicidad	Cumple	El indicador toma la información de manera interna.
Monitoreable	Cumple	El indicador se puede consultar en la página de internet de la CODESVI.
Relevancia	Cumple	El indicador menciona los factores relevantes del objetivo a medir que es el número de estufas ecológicas entregadas.



GOBIERNO DEL ESTADO DE CAMPECHE
SECRETARÍA DE LA CONTRALORÍA
FICHA TÉCNICA



CAMPECHE
GOBIERNO DE TODOS

PAGINAS: 2/3

Contacto del Indicador		
Nombre	Apellido Paterno	Apellido Materno
Adriana	Pérez	Nzal
Área	Puesto	Correo
Dirección de Planeación, Administración y Finanzas.	Jefe de Departamento.	perez.adriana@ocdesav.gob.mx
Lada	Teléfono	Extensión
01	(981) 688 5023	01

Determinación de Metas - Viabilidad de la Meta					
Meta acumulable:	No	Comportamiento del Indicador:	Regular	Factibilidad de la Meta:	Media
Justificación de la factibilidad:	Debido a la disponibilidad de recursos.				

Línea Base				
Año	Indicador	Numerador	Denominador	Período
2022	100	1015	1015	Enero-Diciembre 2022
Justificación de la línea base:	Debido al número de estufas ecológicas solicitadas y entregadas.			
Año	Indicador	Numerador	Denominador	Período
0	0	0	0	No aplica.
Justificación de la línea base:				

Parámetro de Semaforización					
Tipo de Valor:	Porcentual				
Umbral Verde:	80-100	Umbral Amarillo:	50-79	Umbral Rojo:	Menor de 50

Meta Sexenal

Meta Intermedia				
Año	Indicador	Numerador	Denominador	Período
0	0	0	0	No aplica.

Características de las variables

Número de Variables: 2

Nombre	Descripción de la variable	Unidad de Medida
Número de estufas ecológicas entregadas.	Representa al total de estufas ecológicas entregadas a los beneficiarios.	090 Estufas ecológicas
Medios de Verificación	Desagregación Geográfica	Frecuencia
Reporte de estufas ecológicas con actas de entrega - recepción, proporcionado por la Subdirección de Administración de la Comisión Estatal de Desarrollo de Suelo y Vivienda (CODESVI). Consulta de página de internet de la Secretaría de la Contraloría http://www.sistemas.contraloria.campeche.gob.mx/SEI/Reportes/wfReportes2018.aspx?anio=2022	Estatal.	Trimestral.
Fecha de Disponibilidad de la información:	15 días posteriores al término de cada trimestre.	

Nombre	Descripción de la variable	Unidad de Medida
Número de estufas ecológicas solicitadas.	Se refiere al total de estufas ecológicas solicitadas por los beneficiarios.	090 Estufas ecológicas
Medios de Verificación	Desagregación Geográfica	Frecuencia
Reporte de estufas ecológicas solicitadas proporcionado por la Subdirección de Administración de la Comisión Estatal de Desarrollo de Suelo y Vivienda (CODESVI).	Estatal.	Trimestral.



GOBIERNO DEL ESTADO DE CAMPECHE
SECRETARIA DE LA CONTRALORIA
FICHA TÉCNICA



CAMPECHE
GOBIERNO DE TODOS

PAGINAS: 3/3

Fecha de Disponibilidad de la Información:	15 días posteriores al término de cada trimestre.
--	---

Referencias Adicionales		
Referencia Internacional	Referencia Nacional	Comentario Técnico
		No aplica.

Series Estadísticas		
Ciclo	Valor	Período
0	0	No aplica

Metas Ciclo Presupuestario				
Período	Indicador	Numerador	Denominador	Período
Período 1	0	0	0	Enero - Marzo
Período 2	100	672	672	Abril - Junio
Período 3	100	337	337	Julio - Septiembre
Período 4	100	111	111	Octubre - Diciembre

Resultado del Indicador					
Trimestre	Variable 1	Variable 2	Algoritmo	Resultado	Período
Enero - Marzo	0.00	0.00	$(\text{Variable}_1 / \text{Variable}_2) * 100$	0.00	Enero - Marzo
Abril - Junio	0.00	0.00	$(\text{Variable}_1 / \text{Variable}_2) * 100$	0.00	Abril - Junio
Julio - Septiembre	0.00	0.00	$(\text{Variable}_1 / \text{Variable}_2) * 100$	0.00	Julio - Septiembre
Octubre - Diciembre	1,192.00	1,192.00	$(\text{Variable}_1 / \text{Variable}_2) * 100$	100.00	Octubre - Diciembre
Annual				100.00	Enero - Diciembre

LICDA. BELZABETH OJEDA CASTRO.
Responsable del Indicador

LICDA. ELVIRA DE LA PEÑA ABREU.
Titular del Organismo Centralizado o Entidad Paraestatal