




Comisión Estatal de Desarrollo de Suelo y Vivienda
 Estado Analítico del Activo
 Del 1 de Enero al 31 de Marzo de 2024
 (Cifras en Pesos)

Concepto	Saldo Inicial	Cargos del Periodo	Abonos del Periodo	Saldo Final	Variación del Periodo
ACTIVO	272,044,147.25	32,971,267.08	57,342,791.34	247,672,622.99	-24,371,524.26
Activo Circulante	93,371,842.51	32,971,267.08	57,342,791.34	69,000,318.25	-24,371,524.26
Efectivo y Equivalentes	36,689,856.50	21,819,468.17	41,519,470.51	16,989,854.16	-19,700,002.34
Derechos a Recibir Efectivo o Equivalentes	51,772,577.77	11,151,798.91	10,913,912.60	52,010,464.08	237,886.31
Derechos a Recibir Bienes o Servicios	4,909,408.24	0.00	4,909,408.23	0.01	-4,909,408.23
Inventarios	0.00	0.00	0.00	0.00	0.00
Almacenes	0.00	0.00	0.00	0.00	0.00
Estimación por Pérdida o Deterioro de Activos Circulantes	0.00	0.00	0.00	0.00	0.00
Otros Activos Circulantes	0.00	0.00	0.00	0.00	0.00
Activo No Circulante	178,672,304.74	0.00	0.00	178,672,304.74	0.00
Inversiones Financieras a Largo Plazo	0.00	0.00	0.00	0.00	0.00
Derechos a Recibir Efectivo o Equivalentes a Largo Plazo	0.00	0.00	0.00	0.00	0.00
Bienes Inmuebles, Infraestructura y Construcciones en Proceso	177,169,733.43	0.00	0.00	177,169,733.43	0.00
Bienes Muebles	6,375,278.94	0.00	0.00	6,375,278.94	0.00
Activos Intangibles	5,397.68	0.00	0.00	5,397.68	0.00
Depreciación, Deterioro y Amortización Acumulada de Bienes	-4,878,105.31	0.00	0.00	-4,878,105.31	0.00
Activos Diferidos	0.00	0.00	0.00	0.00	0.00
Estimación por Pérdida o Deterioro de Activos no Circulantes	0.00	0.00	0.00	0.00	0.00
Otros Activos no Circulantes	0.00	0.00	0.00	0.00	0.00

Bajo protesta de decir verdad declaramos que los Estados Financieros y sus notas, son razonablemente correctos y son responsabilidad del emisor.


 LIC. ESTERA DEL CARMEN DE LA PEÑA ABREU
 DIRECTORA GENERAL


 C.P. JESÚS GERARDO SIQUEIROS ÁVILA
 DIRECTOR DE PLANEACIÓN, ADMINISTRACIÓN Y FINANZAS


 LIC. ESTEPHANIE VAZQUEZ SIERRA
 SUBDIRECTORA DE FINANZAS