



**GOBIERNO DEL ESTADO DE CAMPECHE**  
**SECRETARIA DE LA CONTRALORIA**  
**FICHA TÉCNICA**



PAGINAS: 1/3

**Ramo Administrativo:** 24 Organismos Públicos Descentralizados  
**Unidad Responsable del Programa:**  
 32 Comisión Estatal de Desarrollo de Suelo y Vivienda (CODESVI)  
**Denominación del Programa:** 025 Desarrollo Integral de Suelo y Vivienda.  
**Tipo de Programa Presupuestario:**

**Alineación al Programa Sectorial**

<b>Coordinadora Sectorial:</b>	
<b>Secretario Técnico:</b>	
<b>Secretario Ejecutivo:</b>	
<b>Objetivo Estratégico del Programa Sectorial:</b>	No Aplica
<b>Estrategia del Programa Sectorial:</b>	No Aplica
<b>Línea de Acción del Programa Sectorial:</b>	No Aplica
<b>Objetivo Estratégico del Organismo Centralizado o Entidad Paraestatal:</b>	
<b>Resumen Narrativo:</b>	Contribuir a la disminución de la marginación mejorando la calidad de vida

**Datos de Identificación del Indicador**

Orden	Fórmula	Tipo de Indicador
F22	(Número de personas vulnerables por carencias sociales / Habitantes totales de la Entidad) x100	ESTRATEGICO
Dimensión del Indicador	Desagregación Geográfica	Tipo de valor de la Meta
Eficacia	Estatal	Relativo
Definición del Indicador	Nombre del Indicador	Unidad de Medida
Se refiere al número de personas vulnerables por carencias sociales, con la finalidad de contribuir a la disminución de la marginación mejorando la calidad de vida, respecto a los habitantes totales de la Entidad.	1228 Porcentaje de la población vulnerable por carencias sociales	433 Por ciento
<b>Frecuencia de Medición: BIANUAL</b>		

**Transversalidad**

<b>Enfoque de transversalidad:</b>	No aplica
Hombre: 0	Mujer: 0
Total: 0	

**Características del Indicador**

Características	Calificación	Justificación
Adecuado	Cumple	El indicador permite determinar el número de personas vulnerables por carencias sociales.
Aporte Marginal	No Aplica	Este indicador es único para medir el Fin.
Claridad	Cumple	El indicador es claro en su nombre y en su definición se establece que se refiere al número de personas vulnerables por carencias sociales, con la finalidad de contribuir a la disminución de la marginación mejorando la calidad de vida.
Economía	Cumple	El indicador toma la información del Anexo estadístico entidades 2018-2020, Medición multidimensional de la pobreza,* Campeche. Porcentaje, número de personas y carencias promedio por indicador de pobreza, 2018 - 2020. <a href="https://www.coneval.org.mx/Medicion/MP/Paginas/AE_pobreza_2020.aspx">https://www.coneval.org.mx/Medicion/MP/Paginas/AE_pobreza_2020.aspx</a>
Monitoriable	Cumple	El indicador se puede consultar en la página de internet de la CODESVI y en el Anexo estadístico entidades 2018-2020, Medición multidimensional de la pobreza,* Campeche. Porcentaje, número de personas y carencias promedio por indicador de pobreza, 2018 - 2020. <a href="https://www.coneval.org.mx/Medicion/MP/Paginas/AE_pobreza_2020.aspx">https://www.coneval.org.mx/Medicion/MP/Paginas/AE_pobreza_2020.aspx</a>



**GOBIERNO DEL ESTADO DE CAMPECHE**  
**SECRETARÍA DE LA CONTRALORÍA**  
**FICHA TÉCNICA**



**CAMPECHE**  
GOBIERNO DE TODOS

PAGINAS: 2/3

Características	Calificación	Justificación
Relevancia	Cumple	El indicador menciona los factores relevantes del objetivo a medir que es el número de personas vulnerables por carencias sociales.

Contacto del Indicador		
Nombre	Apellido Paterno	Apellido Materno
Adriana	Pérez	Naal
Área	Puesto	Córeo
Dirección de Planeación, Administración y Finanzas.	Jefe de Departamento.	perez.adriana@codesvi.gob.mx
Lada	Teléfono	Extensión
01	(981) 688 5023	01

Determinación de Metas - Viabilidad de la Meta					
Meta acumulable:	No	Comportamiento del Indicador:	Descendente	Factibilidad de la Meta:	Media
Justificación de la factibilidad:	Debido a la disponibilidad de recursos en el presupuesto asignado.				

Linea Base				
Año	Indicador	Numerador	Denominador	Período
2018	16,53	145483	879933	Enero -Diciembre 2018
Justificación de la línea base: Información tomada del CONEVAL, Medición multidimensional de la pobreza.* Campeche. Porcentaje, número de personas y carencias promedio por indicador de pobreza, 2018 - 2020.				
Año	Indicador	Numerador	Denominador	Período
0	0	0	0	No aplica.
Justificación de la línea base:				

Parámetro de Semaforización					
Tipo de Valor:	Porcentual				
Umbral Verde:	Menor de 14	Umbral Amarillo:	14-16	Umbral Rojo:	Mayor a 16

**Meta Sexenal**

Meta Intermedia				
Año	Indicador	Numerador	Denominador	Período
0	0	0	0	No aplica.

**Características de las variables**

Número de Variables: 2		
Nombre	Descripción de la variable	Unidad de Medida
Número de personas vulnerables por carencias sociales.	Mide la evolución de la población vulnerable con respecto a las carencias sociales.	414 Persona
Medios de Verificación	Desagregación Geográfica	Frecuencia
Anexo Estadístico en México del Consejo Nacional de Evaluación de la Política de Desarrollo Social (CONEVAL). Consulta <a href="https://www.coneval.org.mx/Medicion/MP/Paginas/AE_pobreza_2020.aspx">https://www.coneval.org.mx/Medicion/MP/Paginas/AE_pobreza_2020.aspx</a>	Estatal.	Blenal.
Fecha de Disponibilidad de la información:	Establecida por CONEVAL.	

Nombre	Descripción de la variable	Unidad de Medida
Habitantes totales de la Entidad.	Se refiere al total de los habitantes de la Entidad.	276 Habitante
Medios de Verificación	Desagregación Geográfica	Frecuencia



**GOBIERNO DEL ESTADO DE CAMPECHE**  
**SECRETARIA DE LA CONTRALORIA**  
**FICHA TÉCNICA**



**CAMPECHE**  
GOBIERNO DE TODOS

PAGINAS: 3/3

Consulta de Página de Internet del INEGI. http://www.inegi.org.mx/	Estatal.	Quinquenal.
Fecha de Disponibilidad de la información:	Quinquenal.	

Referencias Adicionales		
Referencia Internacional	Referencia Nacional	Comentario Técnico
		Debido a que a la fecha no se cuenta con la información desagregada para actualizar las variables del indicador, se están tomando los datos de 2018-2020. Este indicador se reportará en el cuarto trimestre.

Series Estadísticas		
Ciclo	Valor	Período
0	0	No aplica

Metas Ciclo Presupuestario				
Período	Indicador	Numerador	Denominador	Período
Periodo 1	13.51	126326	934631	Enero - Diciembre

Resultado del Indicador					
Trimestre	Variable 1	Variable 2	Algoritmo	Resultado	Período
Enero - Marzo	0.00	0.00	$(\text{Variable}_1/\text{Variable}_2) * 100$	0.00	Enero - Marzo
Abril - Junio	0.00	0.00	$(\text{Variable}_1/\text{Variable}_2) * 100$	0.00	Abril - Junio
Julio - Septiembre	0.00	0.00	$(\text{Variable}_1/\text{Variable}_2) * 100$	0.00	Julio - Septiembre
Octubre - Diciembre	141,748.00	950,528.00	$(\text{Variable}_1/\text{Variable}_2) * 100$	14.91	Octubre - Diciembre
Anual				14.91	Enero - Diciembre

ING. JOSE LUIS GOMEZ AGUILAR.  
**Responsable del Indicador**

LICDA. ELVIRA DE LA PEÑA ABREU.  
**Titular del Organismo Centralizado o Entidad Paraestatal**



**GOBIERNO DEL ESTADO DE CAMPECHE**  
**SECRETARÍA DE LA CONTRALORÍA**  
**FICHA TÉCNICA**



PAGINAS: 1/4

**Ramo Administrativo:** 24 Organismos Públicos Descentralizados  
**Unidad Responsable del Programa:**  
 32 Comisión Estatal de Desarrollo de Suelo y Vivienda (CODESVI)  
**Denominación del Programa:** 025 Desarrollo Integral de Suelo y Vivienda  
**Tipo de Programa Presupuestario:**

**Alineación al Programa Sectorial**

**Coordinadora Sectorial:**  
**Secretario Técnico:**  
**Secretario Ejecutivo:**  
**Objetivo Estratégico del Programa Sectorial:** No Aplica  
**Estrategia del Programa Sectorial:** No Aplica  
**Línea de Acción del Programa Sectorial:** No Aplica  
**Objetivo Estratégico del Organismo Centralizado o Entidad Paraestatal:**  
**Resumen Narrativo:** Personas en rezago social tienen acceso a una vivienda digna

**Datos de Identificación del Indicador**

Orden	Fórmula	Tipo de Indicador
P23	$(\text{Pob\_y\_hacinamiento\_1} / \text{N\_habitantes\_t}) \times 100$	ESTRATEGICO
Dimensión del Indicador	Desagregación Geográfica	Tipo de valor de la Meta
Eficacia	Estatad.	Relativo
Definición del Indicador	Nombre del Indicador	Unidad de Medida
Se refiere a la proporción de la población que habita en las viviendas con hacinamiento, con la finalidad de contribuir a la disminución de la carencia por calidad y espacios en la vivienda que permita bajar los niveles de hacinamiento en las personas ubicadas en localidades urbanas y rurales que se encuentra en situación de pobreza y pobreza extrema, respecto a la población total en un periodo determinado.	1229 Población en viviendas con hacinamiento	433 Por ciento

**Frecuencia de Medición:** BIANUAL

**Transversalidad**

**Enfoque de transversalidad:** No aplica  
 Hombre: 0      Mujer: 0      Total: 0

**Características del Indicador**

Características	Calificación	Justificación
Adecuado	Cumple	El indicador permite determinar la proporción de la población que habita en las viviendas con hacinamiento.
Aporte Marginal	No Aplica	Este indicador es único para medir el propósito.
Claridad	Cumple	Se refiere a la proporción de la población que habita en las viviendas con hacinamiento, con la finalidad de contribuir a la disminución de la carencia por calidad y espacios en la vivienda que permita bajar los niveles de hacinamiento en las personas ubicadas en localidades urbanas y rurales que se encuentra en situación de pobreza y pobreza extrema, respecto a la población total en un periodo determinado.
Economía	Cumple	El indicador toma la información del reporte de Medición multidimensional de la pobreza. Porcentaje y número de personas en los componentes de carencia por calidad y espacios de la vivienda, según entidad federativa, 2018 - 2020. Cuadro 25D. <a href="https://www.coneval.org.mx/Medicion/MP/Paginas/AE_pobreza_2020.aspx">https://www.coneval.org.mx/Medicion/MP/Paginas/AE_pobreza_2020.aspx</a>



**GOBIERNO DEL ESTADO DE CAMPECHE**  
**SECRETARÍA DE LA CONTRALORÍA**  
**FICHA TÉCNICA**



**CAMPECHE**  
 GOBIERNO DE TODOS

PAGINAS: 2/4

Características	Calificación	Justificación
Monitoriable	Cumple	El indicador se puede consultar en la página de internet de la CODESVI y en el reporte de Medición multidimensional de la pobreza. Porcentaje y número de personas en los componentes de carencia por calidad y espacios de la vivienda, según entidad federativa, 2018 - 2020. Cuadro 25D. <a href="https://www.coneval.org.mx/Medicion/MP/Paginas/AE_pobreza_2020.aspx">https://www.coneval.org.mx/Medicion/MP/Paginas/AE_pobreza_2020.aspx</a>
Relevancia	Cumple	El indicador menciona los factores relevantes del objetivo a medir que es población que habita en las viviendas con hacinamiento.

**Contacto del Indicador**

Nombre	Apellido Paterno	Apellido Materno
Adriana	Pérez	Naal
Área	Puesto	Correo
Dirección de Planeación, Administración y Finanzas.	Jefe de Departamento.	perez.adriana@codesvi.gob.mx
Lada	Teléfono	Extensión
01	(981) 688 5023	01

**Determinación de Metas - Viabilidad de la Meta**

Meta acumulable:	No	Comportamiento del Indicador:	Descendente	Factibilidad de la Meta:	Media
Justificación de la factibilidad:	Debido a la disponibilidad de recursos en el presupuesto asignado.				

**Línea Base**

Año	Indicador	Numerador	Denominador	Periodo
2018	14.07	123883	879933	Enero -Diciembre 2018
<b>Justificación de la línea base:</b> Información tomada del CONEVAL.Cuadro 25D. Medición multidimensional de la pobreza. Porcentaje y número de personas en los componentes de carencia por calidad y espacios de la vivienda, según entidad federativa, 2018 - 2020.				
Año	Indicador	Numerador	Denominador	Periodo
0	0	0	0	No aplica.
<b>Justificación de la línea base:</b>				

**Parámetro de Semáforización**

Tipo de Valor:	Porcentual				
Umbral Verde:	Menor de 11	Umbral Amarillo:	11 a 15	Umbral Rojo:	Mayor a 15

**Meta Sexenal**

**Meta Intermedia**

Año	Indicador	Numerador	Denominador	Periodo
0	0	0	0	No aplica.

**Características de las variables**

Número de Variables: 2		
Nombre	Descripción de la variable	Unidad de Medida
Pob_v_hacinamiento_t	Población en viviendas con hacinamiento en el año que se evalúa.	430 Población
Medios de Verificación	Desagregación Geográfica	Frecuencia



**GOBIERNO DEL ESTADO DE CAMPECHE**  
**SECRETARIA DE LA CONTRALORIA**  
**FICHA TÉCNICA**



PAGINAS: 3/4

De acuerdo con los Lineamientos y criterios generales para la definición, identificación y medición de la pobreza (2018) que se pueden consultar en el Diario Oficial de la Federación ( <a href="https://www.dof.gob.mx/nota_detalle.php?codigo=5542421&amp;fecha=30/10/2018">https://www.dof.gob.mx/nota_detalle.php?codigo=5542421&amp;fecha=30/10/2018</a> ) y la Metodología para la medición multidimensional de la pobreza en México, tercera edición ( <a href="https://www.coneval.org.mx/InformesPublicaciones/InformesPublicaciones/Documents/Metodologia-medicion-multidimensional-3er-edicion.pdf">https://www.coneval.org.mx/InformesPublicaciones/InformesPublicaciones/Documents/Metodologia-medicion-multidimensional-3er-edicion.pdf</a> ), Fuente: estimaciones del CONEVAL con base en la ENIGH 2018 y 2020. Cuadro 25D	Estatal.	Bienal.
---	----------	---------

Fecha de Disponibilidad de la información: Establecida por CONEVAL.

Nombre	Descripción de la variable	Unidad de Medida
N_habitantes_t	Habitantes totales de la entidad en el año que se evalúa.	276 Habitante

Medios de Verificación: Desagregación Geográfica Frecuencia

De acuerdo con los Lineamientos y criterios generales para la definición, identificación y medición de la pobreza (2018) que se pueden consultar en el Diario Oficial de la Federación ( <a href="https://www.dof.gob.mx/nota_detalle.php?codigo=5542421&amp;fecha=30/10/2018">https://www.dof.gob.mx/nota_detalle.php?codigo=5542421&amp;fecha=30/10/2018</a> ) y la Metodología para la medición multidimensional de la pobreza en México, tercera edición ( <a href="https://www.coneval.org.mx/InformesPublicaciones/InformesPublicaciones/Documents/Metodologia-medicion-multidimensional-3er-edicion.pdf">https://www.coneval.org.mx/InformesPublicaciones/InformesPublicaciones/Documents/Metodologia-medicion-multidimensional-3er-edicion.pdf</a> ), Fuente: estimaciones del CONEVAL con base en la ENIGH 2018 y 2020. Cuadro 5.	Estatal.	Quinquenal.
--	----------	-------------

Fecha de Disponibilidad de la información: Quinquenal.

**Referencias Adicionales**

Referencia Internacional	Referencia Nacional	Comentario Técnico
		Porcentaje y número de personas en los componentes de carencia por calidad y espacios de la vivienda, según entidad federativa, 2018 - 2020, Cuadro 25D. Este indicador se reportará en el cuarto trimestre.

**Series Estadísticas**

Ciclo	Valor	Período
0	0	No aplica

**Metas Ciclo Presupuestario**

Período	Indicador	Numerador	Denominador	Período
Periodo 1	10.63	99429	934631	Enero - Diciembre

**Resultado del Indicador**

Trimestre	Variable 1	Variable 2	Algoritmo	Resultado	Período
Enero - Marzo	0.00	0.00	$(\text{Variable}_1 / \text{Variable}_2) * 100$	0.00	Enero - Marzo
Abril - Junio	0.00	0.00	$(\text{Variable}_1 / \text{Variable}_2) * 100$	0.00	Abril - Junio
Julio - Septiembre	0.00	0.00	$(\text{Variable}_1 / \text{Variable}_2) * 100$	0.00	Julio - Septiembre




GOBIERNO DEL ESTADO DE CAMPECHE  
SECRETARIA DE LA CONTRALORIA  
FICHA TÉCNICA



**CAMPECHE**  
GOBIERNO DE TODOS

PAGINAS: 4/4

Octubre - Diciembre	116,528.00	950,528.00	(Variable_1/Variable_2) )*100	12.25	Octubre - Diciembre
Anual				12.25	Enero - Diciembre

  
ING. JOSE LUIS GOMEZ AGUILAR.

**Responsable del Indicador**

  
LICDA. ELVIRA DE LA PEÑA ABREU.

**Titular del Organismo Centralizado o  
Entidad Paraestatal**



**GOBIERNO DEL ESTADO DE CAMPECHE**  
**SECRETARÍA DE LA CONTRALORÍA**  
**FICHA TÉCNICA**



PAGINAS: 1/3

**Ramo Administrativo:** 24 Organismos Públicos Descentralizados  
**Unidad Responsable del Programa:**  
 32 Comisión Estatal de Desarrollo de Suelo y Vivienda (CODESVI)  
**Denominación del Programa:** 025 Desarrollo Integral de Suelo y Vivienda  
**Tipo de Programa Presupuestario:**

**Alineación al Programa Sectorial**

<b>Coordinadora Sectorial:</b>	
<b>Secretario Técnico:</b>	
<b>Secretario Ejecutivo:</b>	
<b>Objetivo Estratégico del Programa Sectorial:</b>	No Aplica
<b>Estrategia del Programa Sectorial:</b>	No Aplica
<b>Línea de Acción del Programa Sectorial:</b>	No Aplica
<b>Objetivo Estratégico del Organismo Centralizado o Entidad Paraestatal:</b>	
<b>Resumen Narrativo:</b>	Actividades de Apoyo Administrativo

**Datos de Identificación del Indicador**

Orden	Fórmula	Tipo de Indicador
C25	(Total de presupuesto ejercido de las actividades de apoyo administrativo / Total de presupuesto ejercido del programa) x 100	GESTION
Dimensión del Indicador	Desagregación Geográfica	Tipo de valor de la Meta
Economía	Estatal	Relativo
Definición del Indicador	Nombre del Indicador	Unidad de Medida
Se refiere a relación porcentual del total de presupuesto ejercido de las actividades de apoyo administrativo, con la finalidad de que con dicho presupuesto se lleven a cabo las actividades de apoyo administrativo con las que se dan cumplimiento y desempeño de las atribuciones conferidas, para la obtención de las metas y objetivos establecidos, respecto al total de presupuesto ejercido del programa.	0038 Porcentaje de presupuesto ejercido de las actividades de apoyo administrativo de este programa presupuestario	433 Por ciento

**Frecuencia de Medición:** Trimestral

**Transversalidad**

<b>Enfoque de transversalidad:</b>	Enfoque de género
Hombre: 58	Mujer: 51
Total: 109	

**Características del Indicador**

Características	Calificación	Justificación
Adecuado	Cumple	El indicador permite determinar el total de presupuesto ejercido de las actividades de apoyo administrativo.
Aporte Marginal	No Aplica	Es indicador único para medir la Actividad.
Claridad	Cumple	El indicador es claro en su nombre y en su definición se establece que se refiere al total de presupuesto ejercido de las actividades de apoyo administrativo, con la finalidad de que con dicho presupuesto se lleven a cabo las actividades de apoyo administrativo con las que se dan cumplimiento y desempeño de las atribuciones conferidas, para la obtención de las metas y objetivos establecidos.
Economía	Cumple	El indicador toma la información de manera interna.
Monitoreable	Cumple	El indicador se puede consultar en la página de internet de la CODESVI.



**GOBIERNO DEL ESTADO DE CAMPECHE**  
**SECRETARIA DE LA CONTRALORIA**  
**FICHA TÉCNICA**



**CAMPECHE**  
GOBIERNO DE TODOS

PAGINAS: 2/3

Características	Calificación	Justificación
Relevancia	Cumple	El Indicador menciona los factores relevantes del objetivo a medir que es el total de presupuesto ejercido de las actividades de apoyo administrativo.

Contacto del Indicador		
Nombre	Apellido Paterno	Apellido Materno
Adriana	Pérez	Naal
Area	Puesto	Correo
Dirección de Planeación, Administración y Finanzas.	Jefe de Departamento.	perez.adriana@codesvi.gob.mx
Lada	Teléfono	Extensión
01	(981) 688 5023	01

Determinación de Metas - Viabilidad de la Meta					
Meta acumulable:	No	Comportamiento del Indicador:	Regular	Factibilidad de la Meta:	Medla
Justificación de la factibilidad:	Debido a la disponibilidad de recursos en el presupuesto asignado.				

Linea Base				
Año	Indicador	Numerador	Denominador	Periodo
2021	60,86	20427778	33561518	Enero -Diciembre 2021.
Justificación de la línea base:	Presupuesto ejercido de las actividades de apoyo administrativo de este programa presupuestario.			
Año	Indicador	Numerador	Denominador	Periodo
0	0	0	0	No aplica.
Justificación de la línea base:				

Parámetro de Semaforización				
Tipo de Valor:	Porcentual			
Umbral Verde:	61-110	40-61 y 111-130	Umbral Rojo:	Menor de 40 y Mayor de 130

**Meta Sexenal**

Meta Intermedia				
Año	Indicador	Numerador	Denominador	Periodo
0	0	0	0	No aplica.

**Características de las variables**

Número de Variables: 2		
Nombre	Descripción de la variable	Unidad de Medida
Total de presupuesto ejercido de las actividades de apoyo administrativo.	Representa al total del presupuesto que fue ejercido para las actividades de apoyo administrativo de este programa presupuestario.	445 Presupuesto
Medios de Verificación	Desagregación Geográfica	Frecuencia
Reportes del presupuesto ejercido proporcionados por la Subdirección de Finanzas	Estatal.	Trimestral.
Fecha de Disponibilidad de la información:	15 días posteriores al término del trimestre.	
Nombre	Descripción de la variable	Unidad de Medida
Total de presupuesto ejercido del programa.	Se refiere al total del presupuesto que fue ejercido en el programa.	445 Presupuesto
Medios de Verificación	Desagregación Geográfica	Frecuencia



**GOBIERNO DEL ESTADO DE CAMPECHE**  
**SECRETARIA DE LA CONTRALORIA**  
**FICHA TÉCNICA**



**CAMPECHE**  
GOBIERNO DE TODOS

PAGINAS: 3/3

Reportes del presupuesto ejercido proporcionados por la Subdirección de Finanzas.	Estatal.	Trimestral.
Fecha de Disponibilidad de la Información:	15 días posteriores al término del trimestre.	

Referencias Adicionales		
Referencia Internacional	Referencia Nacional	Comentario Técnico
		Este indicador se reportará en el cuarto trimestre.

Series Estadísticas		
Ciclo	Valor	Período
0	0	No aplica

Metas Ciclo Presupuestario				
Período	Indicador	Numerador	Denominador	Período
Periodo 1	0	0	0	Enero - Marzo
Periodo 2	0	0	0	Abril - Junio
Periodo 3	0	0	0	Julio - Septiembre
Periodo 4	61	21164910	34903425	Octubre - Diciembre

Resultado del Indicador					
Trimestre	Variable 1	Variable 2	Algoritmo	Resultado	Período
Enero - Marzo	0.00	0.00	$(\text{Variable}_1/\text{Variable}_2) * 100$	0.00	Enero - Marzo
Abril - Junio	0.00	0.00	$(\text{Variable}_1/\text{Variable}_2) * 100$	0.00	Abril - Junio
Julio - Septiembre	0.00	0.00	$(\text{Variable}_1/\text{Variable}_2) * 100$	0.00	Julio - Septiembre
Octubre - Diciembre	21,164,910.00	35,354,625.00	$(\text{Variable}_1/\text{Variable}_2) * 100$	59.86	Octubre - Diciembre
Anual				59.86	Enero - Diciembre

C.P. JESUS GERARDO SIQUEIROS AVILA.

**Responsable del Indicador**

LICDA. ELVIRA DE LA PEÑA ABREU.

**Titular del Organismo Centralizado o Entidad Paraestatal**



**GOBIERNO DEL ESTADO DE CAMPECHE**  
**SECRETARÍA DE LA CONTRALORÍA**  
**FICHA TÉCNICA**



PAGINAS: 1/3

**Ramo Administrativo:** 24 Organismos Públicos Descentralizados  
**Unidad Responsable del Programa:**  
 32 Comisión Estatal de Desarrollo de Suelo y Vivienda (CODESVI)  
**Denominación del Programa:** 025 Desarrollo Integral de Suelo y Vivienda  
**Tipo de Programa Presupuestario:**

**Alineación al Programa Sectorial**

<b>Coordinadora Sectorial:</b>	
<b>Secretario Técnico:</b>	
<b>Secretario Ejecutivo:</b>	
<b>Objetivo Estratégico del Programa Sectorial:</b>	No Aplica
<b>Estrategia del Programa Sectorial:</b>	No Aplica
<b>Línea de Acción del Programa Sectorial:</b>	No Aplica
<b>Objetivo Estratégico del Organismo Centralizado o Entidad Paraestatal:</b>	
<b>Resumen Narrativo:</b>	Acciones para la igualdad entre mujeres y hombres

**Datos de Identificación del Indicador**

Orden	Fórmula	Tipo de Indicador
C25.A30	(Personas que asistieron al taller con enfoque a la perspectiva de género / Personas que programaron asistencia al taller con enfoque a la perspectiva de género) x100	GESTION
Dimensión del Indicador	Desagregación Geográfica	Tipo de valor de la Meta
Eficacia	Estatal	Relativo
Definición del Indicador	Nombre del Indicador	Unidad de Medida
Se refiere a relación porcentual del personas que asistieron al taller con enfoque a la perspectiva de género, con la finalidad de la impartir talleres al personal de la Comisión Estatal de Desarrollo de Suelo y Vivienda en temas de Perspectiva de Género para dar cumplimiento al Eje transversal del Plan Estatal de Desarrollo, respecto a personas que programaron asistencia al taller con enfoque a la perspectiva de género.	1236 Porcentaje de asistencia al Taller con Enfoque a la Perspectiva de Género	433 Por ciento

**Frecuencia de Medición:** Trimestral

**Transversalidad**

<b>Enfoque de transversalidad:</b>	Enfoque de género
Hombre: 58	Mujer: 51 Total: 109

**Características del Indicador**

Características	Calificación	Justificación
Adecuado	Cumple	El indicador permite determinar personas que asistieron al taller con enfoque a la perspectiva de género.
Aporte Marginal	No Aplica	Este indicador es único para medir la Actividad.
Claridad	Cumple	El indicador es claro en su nombre y en su definición se establece que se refiere a personas que asistieron al taller con enfoque a la perspectiva de género, con la finalidad de la impartir talleres al personal de la Comisión Estatal de Desarrollo de Suelo y Vivienda en temas de Perspectiva de Género para dar cumplimiento al Eje transversal del Plan Estatal de Desarrollo.
Economía	Cumple	El indicador toma la información de manera interna.



**GOBIERNO DEL ESTADO DE CAMPECHE**  
**SECRETARÍA DE LA CONTRALORÍA**  
**FICHA TÉCNICA**



**CAMPECHE**  
GOBIERNO DE TODOS

PAGINAS: 2/3

Características	Calificación	Justificación
Monitoriable	Cumple	El indicador se puede consultar en la página de internet de la CODESVI.
Relevancia	Cumple	El indicador menciona los factores relevantes del objetivo a medir que es personas que asistieron al taller con enfoque a la perspectiva de género.

Contacto del Indicador		
Nombre	Apellido Paterno	Apellido Materno
Adriana	Pérez	Naal
Área	Puesto	Córeo
Dirección de Planeación, Administración y Finanzas.	Jefe de Departamento.	perez.adriana@ccdesvi.gob.mx
Lada	Teléfono	Extensión
01	(981) 688 5023	01

Determinación de Metas - Viabilidad de la Meta					
Meta acumulable:	No	Comportamiento del Indicador:	Regular	Factibilidad de la Meta:	Media
Justificación de la factibilidad:	Debido a la disponibilidad de recursos en el presupuesto asignado.				

Linea Base				
Año	Indicador	Numerador	Denominador	Periodo
2021	112	28	25	Enero -Diciembre 2021
Justificación de la línea base: Debido a la asistencia al taller con Enfoque a la Perspectiva de Género.				
Año	Indicador	Numerador	Denominador	Periodo
0	0	0	0	No aplica.
Justificación de la línea base:				

Parámetro de Semaforización					
Tipo de Valor:	Porcentual				
Umbral Verde:	80-160	Umbral Amarillo:	50-79 y 161-181	Umbral Rojo:	Menos de 50 y Mayor de 181

**Meta Sexenal**

Meta Intermedia				
Año	Indicador	Numerador	Denominador	Periodo
0	0	0	0	No aplica.

**Características de las variables**

Número de Variables: 2

Nombre	Descripción de la variable	Unidad de Medida
Personas que asistieron al taller con enfoque a la perspectiva de género.	Representa al total de personas que asistieron al taller con enfoque a la perspectiva de género.	414 Persona
Medios de Verificación	Desagregación Geográfica	Frecuencia
Relación proporcionada por la Dirección de Planeación, Administración y Finanzas.	Estatal.	Trimestral.
Fecha de Disponibilidad de la información	15 días posteriores al término del ejercicio fiscal.	

Nombre	Descripción de la variable	Unidad de Medida
Personas que programaron asistencia al taller con enfoque a la perspectiva de género.	Se refiere al total de personas que programaron asistencia al taller con enfoque a la perspectiva de género.	414 Persona
Medios de Verificación	Desagregación Geográfica	Frecuencia



**GOBIERNO DEL ESTADO DE CAMPECHE**  
**SECRETARIA DE LA CONTRALORIA**  
**FICHA TÉCNICA**



**CAMPECHE**  
GOBIERNO DE TODOS

PAGINAS: 3/3

Relación proporcionada por la Dirección de Planeación, Administración y Finanzas.	Estatal.	Trimestral.
Fecha de Disponibilidad de la Información:	15 días posteriores al término del ejercicio fiscal.	

Referencias Adicionales		
Referencia Internacional	Referencia Nacional	Comentario Técnico
		No aplica.

Series Estadísticas		
Ciclo	Valor	Período
0	0	No aplica

Metas Ciclo Presupuestario				
Período	Indicador	Numerador	Denominador	Período
Periodo 1	0	0	0	Enero - Marzo
Periodo 2	100	30	30	Abril - Junio
Periodo 3	0	0	0	Julio - Septiembre
Periodo 4	0	0	0	Octubre - Diciembre

Resultado del Indicador					
Trimestre	Variable 1	Variable 2	Algoritmo	Resultado	Período
Enero - Marzo	0.00	0.00	$(\text{Variable}_1/\text{Variable}_2) * 100$	0.00	Enero - Marzo
Abril - Junio	30.00	30.00	$(\text{Variable}_1/\text{Variable}_2) * 100$	100.00	Abril - Junio
Julio - Septiembre	0.00	0.00	$(\text{Variable}_1/\text{Variable}_2) * 100$	0.00	Julio - Septiembre
Octubre - Diciembre	0.00	0.00	$(\text{Variable}_1/\text{Variable}_2) * 100$	0.00	Octubre - Diciembre
Anual				100.00	Enero - Diciembre

C.P. JESUS GERARDO SIQUEIROS AVILA.  
**Responsable del Indicador**

LICDA. ELVIRA DE LA PEÑA ABREU.  
**Titular del Organismo Centralizado o Entidad Paraestatal**



**GOBIERNO DEL ESTADO DE CAMPECHE**  
**SECRETARIA DE LA CONTRALORIA**  
**FICHA TÉCNICA**



PAGINAS: 1/3

**Ramo Administrativo:** 24 Organismos Públicos Descentralizados  
**Unidad Responsable del Programa:**  
 32 Comisión Estatal de Desarrollo de Suelo y Vivienda (CODESVI)  
**Denominación del Programa:** 025 Desarrollo Integral de Suelo y Vivienda  
**Tipo de Programa Presupuestario:**

**Alineación al Programa Sectorial**

<b>Coordinadora Sectorial:</b>	
<b>Secretario Técnico:</b>	
<b>Secretario Ejecutivo:</b>	
<b>Objetivo Estratégico del Programa Sectorial:</b>	No Aplica
<b>Estrategia del Programa Sectorial:</b>	No Aplica
<b>Línea de Acción del Programa Sectorial:</b>	No Aplica
<b>Objetivo Estratégico del Organismo Centralizado o Entidad Paraestatal:</b>	
<b>Resumen Narrativo:</b>	Realizar los trámites para el funcionamiento de la Secretaría o Entidad

**Datos de Identificación del Indicador**

Orden	Fórmula	Tipo de Indicador
C25.A35	(Total de presupuesto ejercido / Total de presupuesto autorizado) x100	GESTION
Dimensión del Indicador	Desagregación Geográfica	Tipo de valor de la Meta
Eficacia	Estatal	Relativo
Definición del Indicador	Nombre del Indicador	Unidad de Medida
Se refiere a relación porcentual del total de presupuesto ejercido, con la finalidad de dar cumplimiento y desempeño de las atribuciones conferidas, para la obtención de las metas y objetivos establecidos, respecto al total de presupuesto autorizado.	0015 Porcentaje de presupuesto ejercido	433 Por ciento
<b>Frecuencia de Medición: Trimestral</b>		

**Transversalidad**

<b>Enfoque de transversalidad:</b>	Enfoque de género	
Hombre: 58	Mujer: 51	Total: 109

**Características del Indicador**

Características	Calificación	Justificación
Adecuado	Cumple	El indicador permite determinar el total de presupuesto ejercido.
Aporte Marginal	No Aplica	No aplica.
Claridad	Cumple	El indicador es claro en su nombre y en su definición se establece que se refiere al total de presupuesto ejercido, con la finalidad de dar cumplimiento y desempeño de las atribuciones conferidas, para la obtención de las metas y objetivos establecidos.
Economía	Cumple	El indicador toma la información de manera interna.
Monitoriable	Cumple	El indicador se puede consultar en la página de internet de la CODESVI.
Relevancia	Cumple	El indicador menciona los factores relevantes del objetivo a medir que es el total de presupuesto ejercido.



**GOBIERNO DEL ESTADO DE CAMPECHE**  
**SECRETARÍA DE LA CONTRALORÍA**  
**FICHA TÉCNICA**



PAGINAS: 2/3

**CAMPECHE**  
GOBIERNO DE TODOS

Contacto del Indicador		
Nombre	Apellido Paterno	Apellido Materno
Adriana	Pérez	Naal
Área	Puesto	Correo
Dirección de Planeación, Administración y Finanzas.	Jefe de Departamento.	perez.adriana@codesvi.gob.mx
Lada	Teléfono	Extensión
01	(981) 688 5023	01

Determinación de Metas - Viabilidad de la Meta					
Meta acumulable:	No	Comportamiento del Indicador:	Regular	Factibilidad de la Meta:	Media
Justificación de la factibilidad:	Debido a la disponibilidad de recursos en el presupuesto asignado.				

Línea Base				
Año	Indicador	Numerador	Denominador	Período
2021	100	20424028	20424028	Enero - Diciembre 2021
Justificación de la línea base:	Presupuesto autorizado por la Secretaría de Administración y Finanzas.			
Año	Indicador	Numerador	Denominador	Período
0	0	0	0	No aplica.
Justificación de la línea base:				

Parámetro de Semaforización					
Tipo de Valor:	Porcentual				
Umbral Verde:	80-110	Umbral Amarillo:	50-79 y 111-130	Umbral Rojo:	Menor de 50 y Mayor a 130

**Meta Sexenal**

Meta Intermedia				
Año	Indicador	Numerador	Denominador	Período
0	0	0	0	No aplica.

**Características de las variables**

Número de Variables: 2		
Nombre	Descripción de la variable	Unidad de Medida
Total de presupuesto ejercido	Representa al total del presupuesto que fue ejercido en el componente.	445 Presupuesto
Medios de Verificación	Desagregación Geográfica	Frecuencia
Reportes del presupuesto ejercido del programa 142 Desarrollo Integral De Suelo y Vivienda proporcionados por la Dirección de Finanzas. Consulta de página de internet de la Secretaría de la Contraloría <a href="http://www.sistemas.contraloria.campeche.gob.mx/SEI/Reportes/wiReportes2016.aspx?anio=2021">http://www.sistemas.contraloria.campeche.gob.mx/SEI/Reportes/wiReportes2016.aspx?anio=2021</a>	Estatal.	Trimestral.
Fecha de Disponibilidad de la Información	15 días posteriores al término del trimestre.	

Nombre	Descripción de la variable	Unidad de Medida
Total de presupuesto autorizado	Se refiere al total del presupuesto que fue autorizado para el componente.	445 Presupuesto
Medios de Verificación	Desagregación Geográfica	Frecuencia



**GOBIERNO DEL ESTADO DE CAMPECHE**  
**SECRETARIA DE LA CONTRALORIA**  
**FICHA TÉCNICA**



**CAMPECHE**  
GOBIERNO DE TODOS

PAGINAS: 3/3

Reportes del presupuesto autorizado del programa 142 Desarrollo Integral De Suelo y Vivienda proporcionados por la Dirección de Finanzas. Información proporcionada por la Secretaría de Finanzas del Gobierno del Estado.	Estatal.	Trimestral.
Fecha de Disponibilidad de la información:	15 días posteriores al término del trimestre.	

Referencias Adicionales		
Referencia Internacional	Referencia Nacional	Comentario Técnico
		No aplica.

Series Estadísticas		
Ciclo	Valor	Período
0	0	No aplica

Metas Ciclo Presupuestario				
Período	Indicador	Numerador	Denominador	Período
Periodo 1	100	4277836	4277836	Enero - Marzo
Periodo 2	100	6120389	6120389	Abril - Junio
Periodo 3	100	4303252	4303252	Julio - Septiembre
Periodo 4	100	6463433	6463433	Octubre - Diciembre


Resultado del Indicador					
Trimestre	Variable 1	Variable 2	Algoritmo	Resultado	Período
Enero - Marzo	4,277,836.00	4,277,836.00	$(\text{Variable}_1/\text{Variable}_2) * 100$	100.00	Enero - Marzo
Abril - Junio	6,064,139.00	6,120,389.00	$(\text{Variable}_1/\text{Variable}_2) * 100$	99.08	Abril - Junio
Julio - Septiembre	4,359,502.00	4,303,252.00	$(\text{Variable}_1/\text{Variable}_2) * 100$	101.30	Julio - Septiembre
Octubre - Diciembre	6,463,433.00	6,463,433.00	$(\text{Variable}_1/\text{Variable}_2) * 100$	100.00	Octubre - Diciembre
Anual				100.00	Enero - Diciembre

C.P. JESUS GERARDO SIQUEIROS AVILA.

**Responsable del Indicador**

LICDA. ELVIRA DE LA PEÑA ABREU.

**Titular del Organismo Centralizado o Entidad Paraestatal**



**GOBIERNO DEL ESTADO DE CAMPECHE**  
**SECRETARÍA DE LA CONTRALORÍA**  
**FICHA TÉCNICA**



**CAMPECHE**  
GOBIERNO DE TODOS

PAGINAS: 1/3

**Ramo Administrativo:** 24 Organismos Públicos Descentralizados  
**Unidad Responsable del Programa:**  
 32 Comisión Estatal de Desarrollo de Suelo y Vivienda (CODESVI)  
**Denominación del Programa:** 025 Desarrollo Integral de Suelo y Vivienda  
**Tipo de Programa Presupuestario:**

**Alineación al Programa Sectorial**

**Coordinadora Sectorial:**  
**Secretario Técnico:**  
**Secretario Ejecutivo:**  
**Objetivo Estratégico del Programa Sectorial:** No Aplica  
**Estrategia del Programa Sectorial:** No Aplica  
**Línea de Acción del Programa Sectorial:** No Aplica  
**Objetivo Estratégico del Organismo Centralizado o Entidad Paraestatal:**  
**Resumen Narrativo:** Ampliación y mejoramiento de vivienda

**Datos de Identificación del Indicador**


Orden	Fórmula	Tipo de Indicador
Q28	(Total de acciones de viviendas atendidas con ampliación y mejoramiento / Total de acciones de vivienda solicitadas para ampliación y mejoramiento) x100	GESTION
Dimensión del Indicador	Desagregación Geográfica	Tipo de valor de la Meta
Eficacia	Estatal	Relativo
Definición del Indicador	Nombre del Indicador	Unidad de Medida
Se refiere a relación porcentual del total de acciones de viviendas atendidas con ampliación y mejoramiento, con la finalidad de que la población del estado de Campeche tenga acceso a una vivienda digna, respecto al total de acciones de vivienda solicitadas para ampliación y mejoramiento.	1231 Porcentaje de viviendas atendidas con ampliación y mejoramiento	433 Por ciento
<b>Frecuencia de Medición: Anual</b>		

**Transversalidad**

Enfoque de transversalidad:	Enfoque de género
Hombre: 4460	Mujer: 6690 Total: 11150

**Características del Indicador**

Características	Calificación	Justificación
Adecuado	Cumple	El indicador permite determinar el total de acciones de viviendas atendidas con ampliación y mejoramiento.
Aporte Marginal	No Aplica	Es indicador único para medir el Componente.
Claridad	Cumple	El indicador es claro en su nombre y en su definición se establece que se refiere al total de acciones de viviendas atendidas con ampliación y mejoramiento, con la finalidad de que la población del estado de Campeche tenga acceso a una vivienda digna.
Economía	Cumple	El indicador toma la información de manera interna.
Monitoriable	Cumple	El indicador se puede consultar en la página de internet de la CODESVI.
Relevancia	Cumple	El indicador menciona los factores relevantes del objetivo a medir que es total de acciones de vivienda atendidas con ampliación y mejoramiento.



**GOBIERNO DEL ESTADO DE CAMPECHE**  
**SECRETARIA DE LA CONTRALORIA**  
**FICHA TÉCNICA**



**CAMPECHE**  
GOBIERNO DE TODOS

PAGINAS: 2/3

Contacto del Indicador		
Nombre	Apellido Paterno	Apellido Materno
Adriana	Pérez	Naal
Area	Puesto	Correo
Dirección de Planeación, Administración y Finanzas.	Jefe de Departamento.	perez.adriana@codesvi.gob.mx
Lada	Teléfono	Extensión
01	(981) 688 5023	01

Determinación de Metas - Viabilidad de la Meta					
Meta acumulable:	No	Comportamiento del Indicador:	Regular	Factibilidad de la Meta:	Media
Justificación de la factibilidad:	Debido a la disponibilidad de recursos en el presupuesto asignado.				

Linea Base				
Año	Indicador	Numerador	Denominador	Periodo
2021	100	2596	2596	Enero -Diciembre 2021
Justificación de la línea base:	Debido a las acciones de viviendas atendidas con ampliación y mejoramiento.			
Año	Indicador	Numerador	Denominador	Periodo
0	0	0	0	No aplica.
Justificación de la línea base:				

Parámetro de Semaforización					
Tipo de Valor:	Porcentual				
Umbral Verde:	80-100	Umbral Amarillo:	60-79	Umbral Rojo:	Menor de 60

Meta Sexenal				
Meta Intermedia				
Año	Indicador	Numerador	Denominador	Periodo
0	0	0	0	No aplica.

Características de las variables			
Número de Variables: 2			
Nombre	Descripción de la variable	Unidad de Medida	
Total de acciones de viviendas atendidas con ampliación y mejoramiento.	Representa las acciones de viviendas que fueron atendidas con ampliación y mejoramiento.	345 Mejoramiento	
Medios de Verificación	Desagregación Geográfica	Frecuencia	
Reporte de beneficiarios para Ampliación y Mejoramiento de Vivienda, proporcionados por la Dirección de Obra. Consulta de página de internet de la Secretaría de la Contraloría <a href="http://www.sistemas.contraloria.campeche.gob.mx/SEI/Reportes/wfReportes2016.aspx?anio=2021">http://www.sistemas.contraloria.campeche.gob.mx/SEI/Reportes/wfReportes2016.aspx?anio=2021</a>	Estatal.	Anual.	
Fecha de Disponibilidad de la Información:	15 días posteriores al término del ejercicio fiscal.		
Nombre	Descripción de la variable	Unidad de Medida	
Total de acciones de vivienda solicitadas para ampliación y mejoramiento.	Se refiere al total de las acciones de vivienda que fueron solicitadas para ampliación y mejoramiento.	345 Mejoramiento	
Medios de Verificación	Desagregación Geográfica	Frecuencia	
Reporte Internos de solicitudes recibidas para Ampliación y Mejoramiento de Vivienda por la Dirección de Promoción.	Estatal.	Anual.	



**GOBIERNO DEL ESTADO DE CAMPECHE**  
**SECRETARIA DE LA CONTRALORIA**  
**FICHA TÉCNICA**



**CAMPECHE**  
GOBIERNO DE TODOS

PAGINAS: 3/3


Fecha de Disponibilidad de la información:	15 días posteriores al término del ejercicio fiscal.
--	--

Referencias Adicionales		
Referencia Internacional	Referencia Nacional	Comentario Técnico
		Este indicador se reportará en el cuarto trimestre.


Series Estadísticas		
Ciclo	Valor	Período
0	0	No aplica

Metas Ciclo Presupuestario				
Período	Indicador	Numerador	Denominador	Período
Período 1	100	2230	2230	Enero - Diciembre

Resultado del Indicador					
Trimestre	Variable 1	Variable 2	Algoritmo	Resultado	Período
Enero - Marzo	0.00	0.00	$(\text{Variable}_1 / \text{Variable}_2) * 100$	0.00	Enero - Marzo
Abril - Junio	0.00	0.00	$(\text{Variable}_1 / \text{Variable}_2) * 100$	0.00	Abril - Junio
Julio - Septiembre	0.00	0.00	$(\text{Variable}_1 / \text{Variable}_2) * 100$	0.00	Julio - Septiembre
Octubre - Diciembre	2,390.00	2,390.00	$(\text{Variable}_1 / \text{Variable}_2) * 100$	100.00	Octubre - Diciembre
Anual				100.00	Enero - Diciembre

  
 ING. ROMAN FERRERA GONZALEZ.  
 Responsable del Indicador

  
 LICDA. ELVIRA DE LA PEÑA ABREU.  
 Titular del Organismo Centralizado o Entidad Paraestatal



**GOBIERNO DEL ESTADO DE CAMPECHE**  
**SECRETARÍA DE LA CONTRALORÍA**  
**FICHA TÉCNICA**



**CAMPECHE**  
GOBIERNO DE TODOS

PAGINAS: 1/3

**Ramo Administrativo:** 24 Organismos Públicos Descentralizados  
**Unidad Responsable del Programa:**  
 32 Comisión Estatal de Desarrollo de Suelo y Vivienda (CODESVI)  
**Denominación del Programa:** 025 Desarrollo Integral de Suelo y Vivienda  
**Tipo de Programa Presupuestario:**

**Alineación al Programa Sectorial**

**Coordinadora Sectorial:**  
**Secretario Técnico:**  
**Secretario Ejecutivo:**  
**Objetivo Estratégico del Programa Sectorial:** No Aplica  
**Estrategia del Programa Sectorial:** No Aplica  
**Línea de Acción del Programa Sectorial:** No Aplica  
**Objetivo Estratégico del Organismo Centralizado o Entidad Paraestatal:**  
**Resumen Narrativo:** Promoción de ampliación y mejoramiento de vivienda

**Datos de Identificación del Indicador**

Orden	Fórmula	Tipo de Indicador
C28.A38	(Número de solicitudes para ampliación y mejoramiento de vivienda aprobadas por el área de promoción / Número de solicitudes recibidas para ampliación y mejoramiento de vivienda) x 100	GESTION
Dimensión del Indicador	Desagregación Geográfica	Tipo de valor de la Meta
Eficacia	Estatal	Relativo
Definición del Indicador	Nombre del Indicador	Unidad de Medida
Se refiere a relación porcentual del número de solicitudes para ampliación y mejoramiento de vivienda aprobadas por el área de promoción, dichas solicitudes aprobadas es derivado del cumplimiento de los requisitos establecidos en la Reglas de Operación del programa Fondo de Aportaciones para la Infraestructura Social Estatal (FISE), respecto al número de solicitudes recibidas para ampliación y mejoramiento de vivienda.	1242 Porcentaje de solicitudes para ampliación y mejoramiento de viviendas aprobadas por el área de promoción	433 Por ciento

**Frecuencia de Medición:** Trimestral

**Transversalidad**

**Enfoque de transversalidad:** Enfoque de género

Hombre: 4460	Mujer: 6690	Total: 11150
--------------	-------------	--------------

**Características del Indicador**

Características	Calificación	Justificación
Adecuado	Cumple	El indicador permite determinar el número de solicitudes para ampliación y mejoramiento de vivienda aprobadas por el área de promoción.
Aporte Marginal	No Aplica	Este indicador es único para medir la Actividad.
Claridad	Cumple	El indicador es claro en su nombre y en su definición se establece que se refiere al número de solicitudes para ampliación y mejoramiento de vivienda aprobadas por el área de promoción, dichas solicitudes aprobadas es derivado del cumplimiento de los requisitos establecidos en la Reglas de Operación del programa Fondo de Aportaciones para la Infraestructura Social Estatal (FISE).
Economía	Cumple	El indicador toma la Información de manera interna.



**GOBIERNO DEL ESTADO DE CAMPECHE**  
**SECRETARIA DE LA CONTRALORIA**  
**FICHA TÉCNICA**



**CAMPECHE**  
GOBIERNO DE TODOS

PAGINAS: 2/3

Características	Calificación	Justificación
Monitorable	Cumple	El indicador se puede consultar en la página de internet de la CODESVI.
Relevancia	Cumple	El indicador menciona los factores relevantes del objetivo a medir que es el número de solicitudes para ampliación y mejoramiento de vivienda aprobadas por el área de promoción.

**Contacto del Indicador**

Nombre	Apellido Paterno	Apellido Materno
Adriana	Pérez	Naal
Área	Puesto	Correo
Dirección de Planeación, Administración y Finanzas.	Jefe de Departamento.	perez.adriana@codesvi.gob.mx
Lada	Teléfono	Extensión
01	(981) 688 5023	01

**Determinación de Metas - Viabilidad de la Meta**

Meta acumulable:	No	Comportamiento del Indicador:	Regular	Factibilidad de la Meta:	Media
Justificación de la factibilidad:	Debido a la disponibilidad de recursos en el presupuesto asignado.				

**Línea Base**

Año	Indicador	Numerador	Denominador	Periodo
2021	53,66	2596	4837	Enero -Diciembre 2021

Justificación de la línea base: Debido a las solicitudes recibidas y aprobadas para ampliación y mejoramiento de viviendas.

Año	Indicador	Numerador	Denominador	Periodo
0	0	0	0	No aplica.

Justificación de la línea base:

**Parámetro de Semafización**

Tipo de Valor:	Porcentual			
Umbral Verde:	Mayor a 46	45 a 23	Umbral Rojo:	menor a 23

**Meta Sexenal**

**Meta Intermedia**

Año	Indicador	Numerador	Denominador	Periodo
0	0	0	0	No aplica.

**Características de las variables**

Número de Variables: 2

Nombre	Descripción de la variable	Unidad de Medida
Número de solicitudes para ampliación y mejoramiento de vivienda aprobadas por el área de promoción.	Representa al total de solicitudes (expedientes atendidos) que fueron aprobados para ampliación y mejoramiento de vivienda.	519 Solicitud
Medios de Verificación	Desagregación Geográfica	Frecuencia
Reporte de expedientes atendidos (aprobados) proporcionados por la Dirección de Promoción. Consulta de página de internet de la Secretaría de la Contraloría <a href="http://www.sistemas.contraloria.campeche.gob.mx/SE/Reportes/wfReportes2016.aspx?anio=2021">http://www.sistemas.contraloria.campeche.gob.mx/SE/Reportes/wfReportes2016.aspx?anio=2021</a>	Estatal.	Trimestral.
Fecha de Disponibilidad de la información.	15 días posteriores al término del trimestre.	

Nombre	Descripción de la variable	Unidad de Medida
--------	----------------------------	------------------



**GOBIERNO DEL ESTADO DE CAMPECHE**  
**SECRETARIA DE LA CONTRALORIA**  
**FICHA TÉCNICA**



**CAMPECHE**  
GOBIERNO DE TODOS

PAGINAS: 3/3

Número de solicitudes recibidas para ampliación y mejoramiento de vivienda.	Se refiere al total de las solicitudes que fueron recibidas para ampliación y mejoramiento de vivienda.	519 Solicitud
Medios de Verificación	Desagregación Geográfica	Frecuencia
Reporte de la base de datos (solicitudes) para Ampliación y Mejoramiento de Vivienda proporcionados por la Dirección de Promoción.	Estatal.	Trimestral.
Fecha de Disponibilidad de la Información:	15 días posteriores al término del trimestre.	

Referencias Adicionales		
Referencia Internacional	Referencia Nacional	Comentario Técnico
		No aplica.


Series Estadísticas		
Ciclo	Valor	Período
0	0	No aplica

Metas Ciclo Presupuestario				
Período	Indicador	Numerador	Denominador	Período
Periodo 1	0	0	1607	Enero - Marzo
Periodo 2	62.47	1340	2145	Abril - Junio
Periodo 3	93.88	676	720	Julio - Septiembre
Periodo 4	58.63	214	365	Octubre - Diciembre

Resultado del Indicador					
Trimestre	Variable 1	Variable 2	Algoritmo	Resultado	Período
Enero - Marzo	0.00	2,760.00	$(\text{Variable}_1/\text{Variable}_2) * 100$	0.00	Enero - Marzo
Abril - Junio	1,114.00	1,649.00	$(\text{Variable}_1/\text{Variable}_2) * 100$	67.55	Abril - Junio
Julio - Septiembre	1,155.00	1,301.00	$(\text{Variable}_1/\text{Variable}_2) * 100$	88.77	Julio - Septiembre
Octubre - Diciembre	121.00	2,661.00	$(\text{Variable}_1/\text{Variable}_2) * 100$	4.54	Octubre - Diciembre
Anual				28.55	Enero - Diciembre

LICDA. LESLY GUADALUPE GAITAN MOO.  
**Responsable del Indicador**

LICDA. ELVIRA DE LA PEÑA ABREU.  
**Titular del Organismo Centralizado o Entidad Paraestatal**



**GOBIERNO DEL ESTADO DE CAMPECHE**  
**SECRETARIA DE LA CONTRALORIA**  
**FICHA TÉCNICA**



PAGINAS: 1/4

**Ramo Administrativo:** 24 Organismos Públicos Descentralizados  
**Unidad Responsable del Programa:**  
 32 Comisión Estatal de Desarrollo de Suelo y Vivienda (CODESVI)  
**Denominación del Programa:** 025 Desarrollo Integral de Suelo y Vivienda  
**Tipo de Programa Presupuestario:**

**Alineación al Programa Sectorial**

<b>Coordinadora Sectorial:</b>	
<b>Secretario Técnico:</b>	
<b>Secretario Ejecutivo:</b>	
<b>Objetivo Estratégico del Programa Sectorial:</b>	No Aplica
<b>Estrategia del Programa Sectorial:</b>	No Aplica
<b>Línea de Acción del Programa Sectorial:</b>	No Aplica
<b>Objetivo Estratégico del Organismo Centralizado o Entidad Paraestatal:</b>	
<b>Resumen Narrativo:</b>	Contratación y convenios realizados para la ejecución de ampliación y mejoramiento de vivienda

**Datos de Identificación del Indicador**

Orden	Fórmula	Tipo de Indicador
C28.A39	(Solicitudes legales atendidas para la ejecución de ampliación y mejoramiento de vivienda / Solicitudes legales recibidas para la ejecución de ampliación y mejoramiento de vivienda) x100	GESTION
Dimensión del Indicador	Desagregación Geográfica	Tipo de valor de la Meta
Eficacia	Estatal	Relativo
Definición del Indicador	Nombre del Indicador	Unidad de Medida
Se refiere a relación porcentual de solicitudes legales atendidas para la ejecución de ampliación y mejoramiento de vivienda, entendiéndose por solicitudes legales los contratos otorgados a los beneficiarios que fueron aprobados para subsidio de vivienda por el programa a cargo de la Comisión Nacional de Vivienda (CONAVI) y los contratos otorgados a los contratistas que llevan a cabo ampliación y mejoramiento de vivienda con recurso del programa Fondo de Apertaciones para la Infraestructura Social Estatal (FISE), respecto a las solicitudes legales recibidas para la ejecución de ampliación y mejoramiento de vivienda.	1243 Porcentaje de solicitudes legales atendidas para la ejecución de ampliación y mejoramiento de vivienda	433 Por ciento
<b>Frecuencia de Medición: Trimestral</b>		

**Transversalidad**

<b>Enfoque de transversalidad:</b>	No aplica
Hombre: 0	Mujer: 0 Total: 0

**Características del Indicador**

Características	Calificación	Justificación
Adecuado	Cumple	El indicador permite determinar las solicitudes legales atendidas para la ejecución de ampliación y mejoramiento de vivienda.
Aporte Marginal	No Aplica	Este Indicador es único para medir la Actividad.



**GOBIERNO DEL ESTADO DE CAMPECHE**  
**SECRETARÍA DE LA CONTRALORÍA**  
**FICHA TÉCNICA**



**CAMPECHE**  
GOBIERNO DE TODOS

PAGINAS: 2/4

Características	Calificación	Justificación
Claridad	Cumple	El indicador es claro en su nombre y en su definición se establece que se refiere a las solicitudes legales atendidas para la ejecución de ampliación y mejoramiento de vivienda, entendiéndose por solicitudes legales los contratos otorgados a los beneficiarios que fueron aprobados para subsidio de vivienda por el programa a cargo de la Comisión Nacional de Vivienda (CONAVI) y los contratos otorgados a los contratistas que llevan a cabo ampliación y mejoramiento de vivienda con recurso del programa Fondo de Aportaciones para la Infraestructura Social Estatal (FISE).
Economía	Cumple	El indicador toma la información de manera interna.
Monitoriable	Cumple	El indicador se puede consultar en la página de internet de la CODESVI.
Relevancia	Cumple	El indicador menciona los factores relevantes del objetivo a medir que es solicitudes legales atendidas para la ejecución de ampliación y mejoramiento de vivienda.

**Contacto del Indicador**

Nombre	Apellido Paterno	Apellido Materno
Adriana	Pérez	Naal
Area	Puesto	Correo
Dirección de Planeación, Administración y Finanzas.	Jefe de Departamento.	perez.adriana@codesvi.gob.mx
Lada	Teléfono	Extensión
01	(981) 688 5023	01

**Determinación de Metas - Viabilidad de la Meta**

Meta acumulable:	No	Comportamiento del Indicador:	Regular	Factibilidad de la Meta:	Media
Justificación de la factibilidad:	Debido a la disponibilidad de recursos en el presupuesto asignado.				

**Línea Base**

Año	Indicador	Numerador	Denominador	Periodo
2021	100	37	37	Enero -Diciembre 2021
<b>Justificación de la línea base:</b> Debido a las solicitudes legales (Contratos) recibidas y atendidas para la ejecución de ampliación y mejoramiento de vivienda.				
Año	Indicador	Numerador	Denominador	Periodo
0	0	0	0	No aplica.
<b>Justificación de la línea base:</b>				

**Parámetro de Semaforización**

Tipo de Valor:	Porcentual			
Umbral Verde:	80-100	60-79	Umbral Rojo:	Menor de 60

**Meta Sexenal**

**Meta Intermedia**

Año	Indicador	Numerador	Denominador	Periodo
0	0	0	0	No aplica.

**Características de las variables**

Número de Variables: 2

Nombre	Descripción de la variable	Unidad de Medida
Solicitudes legales atendidas para la ejecución de ampliación y mejoramiento de vivienda.	Representa al total de solicitudes legales (Contratos) que fueron atendidas para la ejecución de ampliación y mejoramiento de vivienda.	519 Solicitud
Medios de Verificación	Desagregación Geográfica	Frecuencia



**GOBIERNO DEL ESTADO DE CAMPECHE**  
**SECRETARÍA DE LA CONTRALORÍA**  
**FICHA TÉCNICA**



**CAMPECHE**  
GOBIERNO DE TODOS

PAGINAS: 3/4

Reporte de solicitudes legales (contratos) atendidas para ampliación y mejoramiento de vivienda, proporcionados por la Dirección de Jurídico. Consulta de página de internet de la Secretaría de la Contraloría <a href="http://www.sistemas.contraloria.campeche.gob.mx/SE/Reportes/wfReportes2016.aspx?anio=2021">http://www.sistemas.contraloria.campeche.gob.mx/SE/Reportes/wfReportes2016.aspx?anio=2021</a>	Estatal.	Trimestral.
Fecha de Disponibilidad de la Información:	15 días posteriores al término del trimestre.	

Nombre	Descripción de la variable	Unidad de Medida
Solicitudes legales recibidas para la ejecución de ampliación y mejoramiento de vivienda.	Se refiere al total de solicitudes legales (contratos) que fueron recibidas para la ejecución de ampliación y mejoramiento de vivienda.	519 Solicitud
Medios de Verificación	Desagregación Geográfica	Frecuencia
Reporte de solicitudes legales (contratos) recibidas para ampliación y mejoramiento de vivienda, proporcionados por la Dirección de Jurídico.	Estatal.	Trimestral.
Fecha de Disponibilidad de la Información:	15 días posteriores al término del trimestre.	

**Referencias Adicionales**

Referencia Internacional	Referencia Nacional	Comentario Técnico
		No aplica.

**Series Estadísticas**

Ciclo	Valor	Periodo
0	0	No aplica

**Metas Ciclo Presupuestario**

Periodo	Indicador	Númerador	Denominador	Periodo
Periodo 1	0	0	0	Enero - Marzo
Periodo 2	100	18	18	Abril - Junio
Periodo 3	100	10	10	Julio - Septiembre
Periodo 4	100	9	9	Octubre - Diciembre

**Resultado del Indicador**

Trimestre	Variable 1	Variable 2	Algoritmo	Resultado	Periodo
Enero - Marzo	0.00	0.00	$(\text{Variable}_1 / \text{Variable}_2) * 100$	0.00	Enero - Marzo
Abril - Junio	6.00	6.00	$(\text{Variable}_1 / \text{Variable}_2) * 100$	100.00	Abril - Junio
Julio - Septiembre	6.00	6.00	$(\text{Variable}_1 / \text{Variable}_2) * 100$	100.00	Julio - Septiembre
Octubre - Diciembre	5.00	5.00	$(\text{Variable}_1 / \text{Variable}_2) * 100$	100.00	Octubre - Diciembre
Anual				100.00	Enero - Diciembre



GOBIERNO DEL ESTADO DE CAMPECHE  
SECRETARIA DE LA CONTRALORIA  
FICHA TÉCNICA



**CAMPECHE**  
GOBIERNO DE TODOS

PAGINAS: 4/4

LIC. PABLO MARTIN PEREZ TUN.

**Responsable del Indicador**

LICDA. ELVIRA DE LA PEÑA ABREU.

**Titular del Organismo Centralizado o  
Entidad Paraestatal**



**GOBIERNO DEL ESTADO DE CAMPECHE**  
**SECRETARIA DE LA CONTRALORIA**  
**FICHA TÉCNICA**



**CAMPECHE**  
SOBERANO DE TODOS

PAGINAS: 1/3

**Ramo Administrativo:** 24 Organismos Públicos Descentralizados  
**Unidad Responsable del Programa:**  
 32 Comisión Estatal de Desarrollo de Suelo y Vivienda (CODESVI)  
**Denominación del Programa:** 025 Desarrollo Integral de Suelo y Vivienda  
**Tipo de Programa Presupuestario:**

**Alineación al Programa Sectorial**

<b>Coordinadora Sectorial:</b>	
<b>Secretario Técnico:</b>	
<b>Secretario Ejecutivo:</b>	
<b>Objetivo Estratégico del Programa Sectorial:</b>	No Aplica
<b>Estrategia del Programa Sectorial:</b>	No Aplica
<b>Línea de Acción del Programa Sectorial:</b>	No Aplica
<b>Objetivo Estratégico del Organismo Centralizado o Entidad Paraestatal:</b>	
<b>Resumen Narrativo:</b>	Supervisión de obra para ampliación y mejoramiento de vivienda

**Datos de Identificación del Indicador**

Orden	Fórmula	Tipo de Indicador
C28.A42	(Número de supervisiones para ampliación y mejoramiento de viviendas realizadas / Número de supervisiones para ampliación y mejoramiento de vivienda necesarias en el periodo) x100	GESTION
Dimensión del Indicador	Desagregación Geográfica	Tipo de valor de la Meta
Eficacia	Estatal	Relativo
Definición del Indicador	Nombre del Indicador	Unidad de Medida
Se refiere a relación porcentual del número de supervisiones para ampliación y mejoramiento de viviendas realizadas, con la finalidad de verificar y dar seguimiento a las obras y acciones, respecto al número de supervisiones para ampliación y mejoramiento de vivienda necesarias en el periodo.	1244 Porcentaje de supervisiones para ampliación y mejoramiento de vivienda realizadas	433 Por ciento

**Frecuencia de Medición:** Trimestral

**Transversalidad**

<b>Enfoque de transversalidad:</b>	Enfoque de género	
Hombre: 4460	Mujer: 6690	Total: 11150

**Características del Indicador**

Características	Calificación	Justificación
Adecuado	Cumple	El indicador permite determinar el número de supervisiones para ampliación y mejoramiento de viviendas realizadas.
Aporte Marginal	No Aplica	Este indicador es único para medir la Actividad.
Claridad	Cumple	El indicador es claro en su nombre y en su definición se establece que se refiere al número de supervisiones para ampliación y mejoramiento de viviendas realizadas, con la finalidad de verificar y dar seguimiento a las obras y acciones.
Economía	Cumple	El indicador toma la información de manera interna.
Monitoreable	Cumple	El indicador se puede consultar en la página de internet de la CODESVI.



**GOBIERNO DEL ESTADO DE CAMPECHE**  
**SECRETARIA DE LA CONTRALORIA**  
**FICHA TÉCNICA**



**CAMPECHE**  
GOBIERNO DE TODOS

PAGINAS: 2/3

Características	Calificación	Justificación
Relevancia	Cumple	El indicador menciona los factores relevantes del objetivo a medir que es número de supervisiones para ampliación y mejoramiento de viviendas realizadas.

Contacto del Indicador		
Nombre	Apellido Paterno	Apellido Materno
Adriana	Pérez	Naal
Área	Puesto	Correo
Dirección de Planeación, Administración y Finanzas.	Jefe de Departamento.	perez.adriana@codesvi.gob.mx
Lada	Teléfono	Extensión
01	(981) 668 5023	01

Determinación de Metas - Viabilidad de la Meta					
Meta acumulable:	No	Comportamiento del Indicador:	Regular	Factibilidad de la Meta:	Media
Justificación de la factibilidad:	Debido a la disponibilidad de recursos en el presupuesto asignado.				

Línea Base				
Año	Indicador	Numerador	Denominador	Periodo
2021	100	354	354	Enero -Diciembre 2021
Justificación de la línea base:	Debido a las supervisiones realizadas para ampliación y mejoramiento de vivienda.			
Año	Indicador	Numerador	Denominador	Periodo
0	0	0	0	No aplica.
Justificación de la línea base:				

Parámetro de Semafización					
Tipo de Valor:	Porcentual				
Umbral Verde:	85-115	Umbral Amarillo:	60-84	Umbral Rojo:	Menor de 60

**Meta Sexenal**

Meta Intermedia				
Año	Indicador	Numerador	Denominador	Periodo
0	0	0	0	No aplica.

**Características de las variables**

Número de Variables: 2

Nombre	Descripción de la variable	Unidad de Medida
Número de supervisiones para ampliación y mejoramiento de viviendas realizadas	Representa al total de supervisiones que fueron realizadas para ampliación y mejoramiento de viviendas.	526 Supervisión
Medios de Verificación	Desagregación Geográfica	Frecuencia
Consulta de página de internet de la Secretaría de la Contraloría <a href="http://www.sistemas.contraloria.campeche.gob.mx/SEI/Reportes/wfReportes2016.aspx?anio=2021">http://www.sistemas.contraloria.campeche.gob.mx/SEI/Reportes/wfReportes2016.aspx?anio=2021</a>	Estatal	Trimestral.
Fecha de Disponibilidad de la Información:	15 días posteriores al término del trimestre.	

Nombre	Descripción de la variable	Unidad de Medida
Número de supervisiones para ampliación y mejoramiento de vivienda necesarias en el período	Se refiere al total de supervisiones que fueron necesarias en el período para ampliación y mejoramiento de vivienda.	526 Supervisión



**GOBIERNO DEL ESTADO DE CAMPECHE**  
**SECRETARIA DE LA CONTRALORIA**  
**FICHA TÉCNICA**



**CAMPECHE**  
GOBIERNO DE TODOS

PAGINAS: 3/3

Medios de Verificación	Desagregación Geográfica	Frecuencia
Reporte de supervisiones para Ampliación y Mejoramiento de Vivienda programas en el periodo, proporcionados por la Dirección de Obra.	Estatal.	Trimestral.
Fecha de Disponibilidad de la información:	15 días posteriores al término del trimestre.	

Referencias Adicionales		
Referencia Internacional	Referencia Nacional	Comentario Técnico
		No aplica.

Series Estadísticas		
Ciclo	Valor	Periodo
0	0	No aplica

Metas Ciclo Presupuestario				
Periodo	Indicador	Numerador	Denominador	Periodo
Periodo 1	100	151	151	Enero - Marzo
Periodo 2	100	94	94	Abril - Junio
Periodo 3	100	50	50	Julio - Septiembre
Periodo 4	100	70	70	Octubre - Diciembre

Resultado del Indicador					
Trimestre	Variable 1	Variable 2	Algoritmo	Resultado	Periodo
Enero - Marzo	207.00	139.00	$(\text{Variable}_1 / \text{Variable}_2) * 100$	148.92	Enero - Marzo
Abril - Junio	102.00	69.00	$(\text{Variable}_1 / \text{Variable}_2) * 100$	147.82	Abril - Junio
Julio - Septiembre	211.00	175.00	$(\text{Variable}_1 / \text{Variable}_2) * 100$	120.57	Julio - Septiembre
Octubre - Diciembre	412.00	236.00	$(\text{Variable}_1 / \text{Variable}_2) * 100$	174.57	Octubre - Diciembre
Anual				150.56	Enero - Diciembre

ING. ROMAN FERRERA GONZALEZ.

**Responsable del Indicador**

LICDA. ELVIRA DE LA PEÑA ABREU.

**Titular del Organismo Centralizado o Entidad Paraestatal**



**GOBIERNO DEL ESTADO DE CAMPECHE**  
**SECRETARIA DE LA CONTRALORIA**  
**FICHA TÉCNICA**



**CAMPECHE**  
GOBIERNO DE TODOS

PAGINAS: 1/3

**Ramo Administrativo:** 24 Organismos Públicos Descentralizados  
**Unidad Responsable del Programa:**  
 32 Comisión Estatal de Desarrollo de Suelo y Vivienda (CODESVI)  
**Denominación del Programa:** 026 Fondo de Infraestructura Social Estatal (FISE)  
**Tipo de Programa Presupuestario:**

**Alineación al Programa Sectorial**

**Coordinadora Sectorial:**  
**Secretario Técnico:**  
**Secretario Ejecutivo:**  
**Objetivo Estratégico del Programa Sectorial:** No Aplica  
**Estrategia del Programa Sectorial:** No Aplica  
**Línea de Acción del Programa Sectorial:** No Aplica  
**Objetivo Estratégico del Organismo Centralizado o Entidad Paraestatal:**  
**Resumen Narrativo:** Ampliación y mejoramiento de vivienda

**Datos de Identificación del Indicador**

Orden	Fórmula	Tipo de Indicador
C6	(Total de acciones de viviendas atendidas con ampliación y mejoramiento / Total de acciones de vivienda solicitadas para ampliación y mejoramiento) x100	GESTION
Dimensión del Indicador	Desagregación Geográfica	Tipo de valor de la Meta
Eficacia	Estatal	Relativo
Definición del Indicador	Nombre del Indicador	Unidad de Medida
Se refiere a relación porcentual del total de acciones de viviendas atendidas con ampliación y mejoramiento, con la finalidad de que la población del estado de Campeche tenga acceso a una vivienda digna, respecto al total de acciones de vivienda solicitadas para ampliación y mejoramiento.	1231 Porcentaje de viviendas atendidas con ampliación y mejoramiento	433 Por ciento

**Frecuencia de Medición:** Anual

**Transversalidad**

**Enfoque de transversalidad:** Enfoque de género  
 Hombre: 4460      Mujer: 6690      Total: 11150

**Características del Indicador**

Características	Calificación	Justificación
Adecuado	Cumple	El Indicador permite determinar el total de acciones de viviendas atendidas con ampliación y mejoramiento.
Aporte Marginal	No Aplica	Este indicador es único para medir el Componente.
Claridad	Cumple	El indicador es claro en su nombre y en su definición se establece que se refiere al total de acciones de viviendas atendidas con ampliación y mejoramiento.
Economía	Cumple	El indicador toma la información de manera interna.
Monitoriable	Cumple	El indicador se puede consultar en la página de internet de la CODESVI.
Relevancia	Cumple	El indicador menciona los factores relevantes del objetivo a medir que es total de acciones de vivienda atendidas con ampliación y mejoramiento.



**GOBIERNO DEL ESTADO DE CAMPECHE**  
**SECRETARÍA DE LA CONTRALORÍA**  
**FICHA TÉCNICA**



**CAMPECHE**  
GOBIERNO DE TODOS

PAGINAS: 2/3

**Contacto del Indicador**

Nombre	Apellido Paterno	Apellido Materno
Adriana	Pérez	Naal
Área	Puesto	Correo
Dirección de Planeación, Administración y Finanzas.	Jefe de Departamento.	perez.adriana@codesvi.gob.mx
Lada	Teléfono	Extensión
01	(981) 688 5023	01

**Determinación de Metas - Viabilidad de la Meta**

<b>Meta acumulable:</b>	No	<b>Comportamiento del Indicador:</b>	Regular	<b>Factibilidad de la Meta:</b>	Media
<b>Justificación de la factibilidad:</b>	Debido a la disponibilidad de recursos.				

**Línea Base**

Año	Indicador	Numerador	Denominador	Periodo
2021	100	2596	2596	Enero-Diciembre 2021
<b>Justificación de la línea base:</b>	Debido a las acciones de viviendas atendidas con ampliación y mejoramiento.			

Año	Indicador	Numerador	Denominador	Periodo
0	0	0	0	No aplica.
<b>Justificación de la línea base:</b>				

**Parámetro de Semaforización**

<b>Tipo de Valor:</b>	Porcentual			
<b>Umbral Verde:</b>	80-100	60-79	<b>Umbral Rojo:</b>	Menor de 60

**Meta Sexenal**

**Meta Intermedia**

Año	Indicador	Numerador	Denominador	Periodo
0	0	0	0	No aplica.

**Características de las variables**

Número de Variables: 2

Nombre	Descripción de la variable	Unidad de Medida
Total de acciones de viviendas atendidas con ampliación y mejoramiento.	Representa al total de las acciones de viviendas que fueron atendidas con ampliación y mejoramiento.	003 Acción
<b>Medios de Verificación</b>	Desagregación Geográfica	Frecuencia
Reporte de beneficiarios para Ampliación y Mejoramiento de Vivienda, proporcionados por la Dirección de Obra. Consulta de página de internet de la Secretaría de la Contraloría <a href="http://www.sistemas.contraloria.campeche.gob.mx/SEI/Reportes/wfReportes2016.aspx?anio=2021">http://www.sistemas.contraloria.campeche.gob.mx/SEI/Reportes/wfReportes2016.aspx?anio=2021</a>	Estatal.	Anual.
<b>Fecha de Disponibilidad de la información:</b>	15 días posteriores al término del ejercicio fiscal.	

Nombre	Descripción de la variable	Unidad de Medida
Total de acciones de vivienda solicitadas para ampliación y mejoramiento.	Se refiere al total de acciones de vivienda que fueron solicitadas para ampliación y mejoramiento.	003 Acción
<b>Medios de Verificación</b>	Desagregación Geográfica	Frecuencia
Reporte internos de solicitudes recibidas para Ampliación y Mejoramiento de Vivienda por la Dirección de Promoción.	Estatal.	Anual.
<b>Fecha de Disponibilidad de la información:</b>	15 días posteriores al término del ejercicio fiscal.	



**GOBIERNO DEL ESTADO DE CAMPECHE**  
**SECRETARIA DE LA CONTRALORIA**  
**FICHA TÉCNICA**



**CAMPECHE**  
GOBIERNO DE TODOS

PAGINAS: 3/3

--


Referencias Adicionales		
Referencia Internacional	Referencia Nacional	Comentario Técnico
		Este indicador se reportará en el cuarto trimestre.

Series Estadísticas		
Ciclo	Valor	Período
0	0	No aplica


Metas Ciclo Presupuestario				
Período	Indicador	Numerador	Denominador	Período
Periodo 1	100	2230	2230	Enero - Diciembre

Resultado del Indicador					
Trimestre	Variable 1	Variable 2	Algoritmo	Resultado	Período
Enero - Marzo	0.00	0.00	$(\text{Variable}_1 / \text{Variable}_2) * 100$	0.00	Enero - Marzo
Abril - Junio	0.00	0.00	$(\text{Variable}_1 / \text{Variable}_2) * 100$	0.00	Abril - Junio
Julio - Septiembre	0.00	0.00	$(\text{Variable}_1 / \text{Variable}_2) * 100$	0.00	Julio - Septiembre
Octubre - Diciembre	2,390.00	2,390.00	$(\text{Variable}_1 / \text{Variable}_2) * 100$	100.00	Octubre - Diciembre
Anual				100.00	Enero - Diciembre

  
 ING. ROMAN FERRERA GONZALEZ.  
**Responsable del Indicador**

  
 LICDA. ELVIRA DE LA PEÑA ABREU.  
**Titular del Organismo Centralizado o Entidad Paraestatal**





**GOBIERNO DEL ESTADO DE CAMPECHE**  
**SECRETARIA DE LA CONTRALORIA**  
**FICHA TÉCNICA**



**CAMPECHE**  
GOBIERNO DE TODOS

PAGINAS: 2/3

**Contacto del Indicador**

Nombre	Apellido Paterno	Apellido Materno
Adriana	Pérez	Naai
Área	Puesto	Correo
Dirección de Planeación, Administración y Finanzas.	Jefe de Departamento.	perez.adriana@codesvi.gob.mx
Lada	Teléfono	Extensión
01	(981) 688 5023	01

**Determinación de Metas - Viabilidad de la Meta**

Meta acumulable:	No	Comportamiento del Indicador:	Regular	Factibilidad de la Meta:	Media
Justificación de la factibilidad:	Debido a la disponibilidad de recursos.				

**Línea Base**

Año	Indicador	Numerador	Denominador	Periodo
2021	100	1	1	Enero-Diciembre 2021
Justificación de la línea base: Debido a las acciones de vivienda cuarto para baño atendidas y solicitadas.				
Año	Indicador	Numerador	Denominador	Periodo
0	0	0	0	No aplica.
Justificación de la línea base:				

**Parámetro de Semaforización**

Tipo de Valor:	Porcentual			
Umbral Verde:	80-100	60-79	Umbral Rojo:	Menor de 60

**Meta Sexenal**

Año	Indicador	Numerador	Denominador	Periodo
0	0	0	0	No aplica.

**Características de las variables**

Número de Variables: 2

Nombre	Descripción de la variable	Unidad de Medida
Total de acciones de vivienda cuarto para baño atendidas.	Representa al total de acciones de vivienda cuarto para baño que fueron atendidas. (Acción se refiere a mejoramiento de vivienda).	003 Acción
Medios de Verificación	Desagregación Geográfica	Frecuencia
Reporte de beneficiarios con acta entrega - recepción para Ampliación y Mejoramiento de Vivienda, proporcionados por la Dirección de Obra de la Comisión Estatal de Desarrollo de Suelo y vivienda (CODESVI). Consulta de página de internet de la Secretaría de la Contraloría <a href="http://www.sistemas.contraloria.campeche.gob.mx/SEI/Reportes/wfReportes2016.aspx?anio=2021">http://www.sistemas.contraloria.campeche.gob.mx/SEI/Reportes/wfReportes2016.aspx?anio=2021</a>	Estatal.	Trimestral
Fecha de Disponibilidad de la Información:	15 días posteriores al término de cada trimestre.	
Nombre	Descripción de la variable	Unidad de Medida
Total de acciones de vivienda cuarto para baño solicitadas.	Se refiere al total de acciones de vivienda que fueron solicitadas para cuarto para baño. (Acción se refiere a mejoramiento de vivienda).	003 Acción
Medios de Verificación	Desagregación Geográfica	Frecuencia



**GOBIERNO DEL ESTADO DE CAMPECHE**  
**SECRETARIA DE LA CONTRALORIA**  
**FICHA TÉCNICA**



**CAMPECHE**  
GOBIERNO DE TODOS

PAGINAS: 3/3

Reporte de solicitudes recibidas para Ampliación y Mejoramiento de Vivienda proporcionados por la Dirección de Obra.	Estatal.	Trimestral.
Fecha de Disponibilidad de la información:	15 días posteriores al término de cada trimestre.	

Referencias Adicionales		
Referencia Internacional	Referencia Nacional	Comentario Técnico
		No aplica.

Series Estadísticas		
Ciclo	Valor	Período
0	0	No aplica

Metas Ciclo Presupuestario				
Período	Indicador	Numerador	Denominador	Período
Periodo 1	0	0	0	Enero - Marzo
Periodo 2	100	36	36	Abril - Junio
Periodo 3	100	19	19	Julio - Septiembre
Periodo 4	100	5	5	Octubre - Diciembre

Resultado del Indicador					
Trimestre	Variable 1	Variable 2	Algoritmo	Resultado	Período
Enero - Marzo	0.00	0.00	$(Variable_1/Variable_2) * 100$	0.00	Enero - Marzo
Abril - Junio	0.00	0.00	$(Variable_1/Variable_2) * 100$	0.00	Abril - Junio
Julio - Septiembre	5.00	39.00	$(Variable_1/Variable_2) * 100$	12.82	Julio - Septiembre
Octubre - Diciembre	69.00	35.00	$(Variable_1/Variable_2) * 100$	197.14	Octubre - Diciembre
Anual				100.00	Enero - Diciembre

ING. ROMAN FERRERA GONZALEZ.  
 Responsable del Indicador

LICDA. ELVIRA DE LA PEÑA ABREU.  
 Titular del Organismo Centralizado o Entidad Paraestatal





**GOBIERNO DEL ESTADO DE CAMPECHE**  
**SECRETARIA DE LA CONTRALORIA**  
**FICHA TÉCNICA**



**CAMPECHE**  
GOBIERNO DE TODOS

PAGINAS: 2/3

**Contacto del Indicador**

Nombre	Apellido Paterno	Apellido Materno
Adriana	Pérez	Naal
Área	Puesto	Correo
Dirección de Planeación, Administración y Finanzas.	Jefe de Departamento.	perez.adriana@codesvi.gob.mx
Lada	Teléfono	Extensión
01	(981) 688 5023	01

**Determinación de Metas - Viabilidad de la Meta**

Meta acumulable:	No	Comportamiento del Indicador:	Regular	Factibilidad de la Meta:	Media
Justificación de la factibilidad:	Debido a la disponibilidad de recursos.				

**Línea Base**

Año	Indicador	Numerador	Denominador	Período
2021	100	257	257	Enero-Diciembre 2021
Justificación de la línea base: Debido a las acciones de vivienda cuarto dormitorio atendidas y solicitadas.				
Año	Indicador	Numerador	Denominador	Período
0	0	0	0	No aplica.
Justificación de la línea base:				

**Parámetro de Semafización**

Tipo de Valor:	Porcentual			
Umbral Verde:	80-100	60-79	Umbral Rojo:	Menor de 60

**Meta Sexenal**

Año	Indicador	Numerador	Denominador	Período
0	0	0	0	No aplica.

**Meta Intermedia**

Año	Indicador	Numerador	Denominador	Período
0	0	0	0	No aplica.

**Características de las variables**

Número de Variables: 2

Nombre	Descripción de la variable	Unidad de Medida
Total de acciones de vivienda para cuartos dormitorios atendidas.	Representa al total de acciones de vivienda para cuartos dormitorios que fueron atendidas. (Acción se refiere a mejoramiento de vivienda).	003 Acción
Medios de Verificación	Desagregación Geográfica	Frecuencia
Reporte de beneficiarios con acta entrega - recepción para Ampliación y Mejoramiento de Vivienda, proporcionados por la Dirección de Obra. Consulta de página de internet de la Secretaría de la Contraloría <a href="http://www.sistemas.contraloria.campeche.gob.mx/SEI/Reportes/wfReportes2016.aspx?anio=2021">http://www.sistemas.contraloria.campeche.gob.mx/SEI/Reportes/wfReportes2016.aspx?anio=2021</a>	Estatal.	Trimestral
Fecha de Disponibilidad de la Información:	15 días posteriores al término de cada trimestre.	

Nombre	Descripción de la variable	Unidad de Medida
Total de acciones de vivienda para cuartos dormitorios solicitadas.	Se refiere al total de acciones de vivienda que fueron solicitadas para cuartos dormitorios. (Acción se refiere a mejoramiento de vivienda)	003 Acción
Medios de Verificación	Desagregación Geográfica	Frecuencia



**GOBIERNO DEL ESTADO DE CAMPECHE**  
**SECRETARIA DE LA CONTRALORIA**  
**FICHA TÉCNICA**



**CAMPECHE**  
GOBIERNO DE TODOS

PAGINAS: 3/3


Reporte de solicitudes recibidas, para Ampliación y Mejoramiento de Vivienda, proporcionados por la Dirección de Obra.	Estatal.	Trimestral.
Fecha de Disponibilidad de la información:	15 días posteriores al término de cada trimestre.	


Referencias Adicionales		
Referencia Internacional	Referencia Nacional	Comentario Técnico
		No aplica.

Series Estadísticas		
Ciclo	Valor	Período
0	0	No aplica

Metas Ciclo Presupuestario				
Período	Indicador	Numerador	Denominador	Período
Periodo 1	0	0	0	Enero - Marzo
Periodo 2	100	132	132	Abril - Junio
Periodo 3	100	68	68	Julio - Septiembre
Periodo 4	100	18	18	Octubre - Diciembre

Resultado del Indicador					
Trimestre	Variable 1	Variable 2	Algoritmo	Resultado	Período
Enero - Marzo	0.00	0.00	$(\text{Variable}_1/\text{Variable}_2) * 100$	0.00	Enero - Marzo
Abril - Junio	0.00	0.00	$(\text{Variable}_1/\text{Variable}_2) * 100$	0.00	Abril - Junio
Julio - Septiembre	43.00	142.00	$(\text{Variable}_1/\text{Variable}_2) * 100$	30.28	Julio - Septiembre
Octubre - Diciembre	258.00	159.00	$(\text{Variable}_1/\text{Variable}_2) * 100$	162.26	Octubre - Diciembre
Anual				100.00	Enero - Diciembre

  
 ING. ROMAN FERRERA GONZALEZ.  
**Responsable del Indicador**

  
 LICDA. ELVIRA DE LA PEÑA ABREU.  
**Titular del Organismo Centralizado o Entidad Paraestatal**





**GOBIERNO DEL ESTADO DE CAMPECHE**  
**SECRETARÍA DE LA CONTRALORÍA**  
**FICHA TÉCNICA**



**CAMPECHE**  
GOBIERNO DE TODOS

PAGINAS: 2/4

Características	Calificación	Justificación
Monitoriable	Cumple	El indicador se puede consultar en la página de internet de la CODESVI y en el reporte de Medición multidimensional de la pobreza: Porcentaje y número de personas en los componentes de carencia por calidad y espacios de la vivienda, según entidad federativa, 2018 - 2020. Cuadro 25D. <a href="https://www.coneval.org.mx/Medicion/MP/Paginas/AE_pobreza_2020.aspx">https://www.coneval.org.mx/Medicion/MP/Paginas/AE_pobreza_2020.aspx</a>
Relevancia	Cumple	El indicador menciona los factores relevantes del objetivo a medir que es población que habita en las viviendas con piso de tierra.

**Contacto del Indicador**

Nombre	Apellido Paterno	Apellido Materno
Adriana	Pérez	Naal
Area	Puesto	Correo
Dirección de Planeación, Administración y Finanzas.	Jefe de Departamento.	perez.adriana@codesvi.gob.mx
Lada	Teléfono	Extensión
01	(981) 688 5023	01

**Determinación de Metas - Viabilidad de la Meta**

Meta acumulable:	No	Comportamiento del Indicador:	Descendente	Factibilidad de la Meta:	Media
Justificación de la factibilidad:	Debido a que la información se obtiene cada 2 años.				

**Línea Base**

Año	Indicador	Numerador	Denominador	Periodo
2018	1.98	17457	879933	Enero-Diciembre 2018
Justificación de la línea base: Información tomada del CONEVAL. Cuadro 25D. Medición multidimensional de la pobreza. Porcentaje y número de personas en los componentes de carencia por calidad y espacios de la vivienda, según entidad federativa, 2018 - 2020.				
Año	Indicador	Numerador	Denominador	Periodo
0	0	0	0	No aplica.
Justificación de la línea base:				

**Parámetro de Semafización**

Tipo de Valor:	Porcentual
Umbral Verde:	Menor a 3
Umbral Rojo:	Mayor a 5

**Meta Sexenal**

**Meta Intermedia**

Año	Indicador	Numerador	Denominador	Periodo
0	0	0	0	No aplica.

**Características de las variables**

Número de Variables: 2

Nombre	Descripción de la variable	Unidad de Medida
Pob_v_piso_tierra_t	Población en viviendas con piso de tierra.	414 Persona
Medios de Verificación	Desagregación Geográfica	Frecuencia



**GOBIERNO DEL ESTADO DE CAMPECHE**  
**SECRETARIA DE LA CONTRALORIA**  
**FICHA TÉCNICA**



**CAMPECHE**  
GOBIERNO DE TODOS

PAGINAS: 3/4

De acuerdo con los Lineamientos y criterios generales para la definición, identificación y medición de la pobreza (2018) que se pueden consultar en el Diario Oficial de la Federación ([https://www.dof.gob.mx/nota\\_detalle.php?codigo=5542421&fecha=30/10/2018](https://www.dof.gob.mx/nota_detalle.php?codigo=5542421&fecha=30/10/2018)) y la Metodología para la medición multidimensional de la pobreza en México, tercera edición ([https://www.coneval.org.mx/InformesPublicaciones/InformesPublicaciones/Documents/Metodologia\\_medicion-multidimensional-3er-edicion.pdf](https://www.coneval.org.mx/InformesPublicaciones/InformesPublicaciones/Documents/Metodologia_medicion-multidimensional-3er-edicion.pdf)). Fuente: estimaciones del CONEVAL con base en la ENIGH 2018 y 2020. Cuadro 25D

Estatal.

Trimestral.

Fecha de Disponibilidad de la Información: 15 días posteriores al término de cada trimestre.

Nombre	Descripción de la variable	Unidad de Medida
N_habitantes_t	Habitantes totales de la entidad.	414 Persona
Medios de Verificación		
De acuerdo con los Lineamientos y criterios generales para la definición, identificación y medición de la pobreza (2018) que se pueden consultar en el Diario Oficial de la Federación ( <a href="https://www.dof.gob.mx/nota_detalle.php?codigo=5542421&amp;fecha=30/10/2018">https://www.dof.gob.mx/nota_detalle.php?codigo=5542421&amp;fecha=30/10/2018</a> ) y la Metodología para la medición multidimensional de la pobreza en México, tercera edición ( <a href="https://www.coneval.org.mx/InformesPublicaciones/InformesPublicaciones/Documents/Metodologia_medicion-multidimensional-3er-edicion.pdf">https://www.coneval.org.mx/InformesPublicaciones/InformesPublicaciones/Documents/Metodologia_medicion-multidimensional-3er-edicion.pdf</a> ). Fuente: estimaciones del CONEVAL con base en la ENIGH 2018 y 2020. Cuadro 5.	Estatal.	Trimestral.

Fecha de Disponibilidad de la Información: 15 días posteriores al término de cada trimestre.

**Referencias Adicionales**

Referencia Internacional	Referencia Nacional	Comentario Técnico
		Porcentaje y número de personas en los componentes de carencia por calidad y espacios de la vivienda, según entidad federativa, 2018 - 2020, Cuadro 25D. Este indicador, se reportará en el cuarto trimestre.

**Series Estadísticas**

Ciclo	Valor	Periodo
0	0	No aplica

**Metas Ciclo Presupuestario**

Periodo	Indicador	Numerador	Denominador	Periodo
Periodo 1	0	0	0	Enero - Marzo
Periodo 2	0	0	0	Abril - Junio
Periodo 3	0	0	0	Julio - Septiembre
Periodo 4	2.38	22267	934631	Octubre - Diciembre

**Resultado del Indicador**

Trimestre	Variable 1	Variable 2	Algoritmo	Resultado	Periodo
Enero - Marzo	0.00	0.00	$(Variable_1/Variable_2) * 100$	0.00	Enero - Marzo



GOBIERNO DEL ESTADO DE CAMPECHE  
SECRETARIA DE LA CONTRALORIA  
FICHA TÉCNICA



CAMPECHE  
GOBIERNO DE TODOS

PAGINAS: 4/4

Abril - Junio	0.00	0.00	$(\text{Variable}_1/\text{Variable}_2) * 100$	0.00	Abril - Junio
Julio - Septiembre	0.00	0.00	$(\text{Variable}_1/\text{Variable}_2) * 100$	0.00	Julio - Septiembre
Octubre - Diciembre	20,601.00	950,528.00	$(\text{Variable}_1/\text{Variable}_2) * 100$	2.16	Octubre - Diciembre
Anual				2.16	Enero - Diciembre

ING. JOSE LUIS GOMEZ AGUILAR.

Responsable del Indicador

LICDA. ELVIRA DE LA PEÑA ABREU.

Titular del Organismo Centralizado o  
Entidad Paraestatal





**GOBIERNO DEL ESTADO DE CAMPECHE**  
**SECRETARIA DE LA CONTRALORIA**  
**FICHA TÉCNICA**



**CAMPECHE**  
GOBIERNO DE TODOS

PAGINAS: 2/4

Características	Calificación	Justificación
Monitoriable	Cumple	El indicador se puede consultar en la página de internet de la CODESVI y en el reporte de Medición multidimensional de la pobreza. Porcentaje y número de personas en los componentes de carencia por calidad y espacios de la vivienda; según entidad federativa, 2018 - 2020. Cuadro 25D. <a href="https://www.coneval.org.mx/Medicion/MP/Paginas/AE_pobreza_2020.aspx">https://www.coneval.org.mx/Medicion/MP/Paginas/AE_pobreza_2020.aspx</a>
Relevancia	Cumple	El indicador menciona los factores relevantes del objetivo a medir que es población que habita en las viviendas con techo de lámina de cartón o desechos.

Contacto del Indicador		
Nombre	Apellido Paterno	Apellido Materno
Adriana	Pérez	Naal
Área	Puesto	Correo
Dirección de Planeación, Administración y Finanzas.	Jefe de Departamento.	perez.adriana@codesvi.gob.mx
Lada	Teléfono	Extensión
01	(981) 688 5023	01

Determinación de Metas - Viabilidad de la Meta					
Meta acumulable:	No	Comportamiento del indicador:	Descendente	Factibilidad de la Meta:	Media
Justificación de la factibilidad:	Debido a que la información se obtiene cada 2 años.				

Línea Base				
Año	Indicador	Numerador	Denominador	Periodo
2018	0.29	2613	879933	Enero-Diciembre 2018
Justificación de la línea base: Información tomada del CONEVAL Cuadro 25D. Medición multidimensional de la pobreza. Porcentaje y número de personas en los componentes de carencia por calidad y espacios de la vivienda, según entidad federativa, 2018 - 2020.				
Año	Indicador	Numerador	Denominador	Periodo
0	0	0	0	No aplica.
Justificación de la línea base:				

Parámetro de Semafización					
Tipo de Valor:	Porcentual				
Umbral Verde:	Menor a 0.5	Umbral Amarillo:	1 a 3	Umbral Rojo:	Mayor a 3

Meta Sexenal				
Meta Intermedia				
Año	Indicador	Numerador	Denominador	Periodo
0	0	0	0	No aplica.

Características de las variables		
Número de Variables: 2		
Nombre	Descripción de la variable	Unidad de Medida
Pob_v_techo_endeble_1	Población en viviendas con techo de material endeble.	414 Persona
Métodos de Verificación	Desagregación Geográfica	
	Frecuencia	



**GOBIERNO DEL ESTADO DE CAMPECHE**  
**SECRETARIA DE LA CONTRALORIA**  
**FICHA TÉCNICA**



**CAMPECHE**  
GOBIERNO DE TODOS

PAGINAS: 3/4

De acuerdo con los Lineamientos y criterios generales para la definición, identificación y medición de la pobreza (2018) que se pueden consultar en el Diario Oficial de la Federación ( <a href="https://www.dof.gob.mx/nota_detalle.php?codigo=5542421&amp;fecha=30/10/2018">https://www.dof.gob.mx/nota_detalle.php?codigo=5542421&amp;fecha=30/10/2018</a> ) y la Metodología para la medición multidimensional de la pobreza en México, tercera edición ( <a href="https://www.coneval.org.mx/InformesPublicaciones/InformesPublicaciones/Documents/Metodologia_medicion-multidimensional-3er-edicion.pdf">https://www.coneval.org.mx/InformesPublicaciones/InformesPublicaciones/Documents/Metodologia_medicion-multidimensional-3er-edicion.pdf</a> ). Fuente: estimaciones del CONEVAL con base en la ENIGH 2018 y 2020. Cuadro 25D	Estatal.	Trimestral.
Fecha de Disponibilidad de la información:	15 días posteriores al término de cada trimestre.	

Nombre	Descripción de la variable	Unidad de Medida
N_habitantes_t	Habitantes totales de la entidad.	414 Persona
Medios de Verificación	Desagregación Geográfica	Frecuencia
De acuerdo con los Lineamientos y criterios generales para la definición, identificación y medición de la pobreza (2018) que se pueden consultar en el Diario Oficial de la Federación ( <a href="https://www.dof.gob.mx/nota_detalle.php?codigo=5542421&amp;fecha=30/10/2018">https://www.dof.gob.mx/nota_detalle.php?codigo=5542421&amp;fecha=30/10/2018</a> ) y la Metodología para la medición multidimensional de la pobreza en México, tercera edición ( <a href="https://www.coneval.org.mx/InformesPublicaciones/InformesPublicaciones/Documents/Metodologia_medicion-multidimensional-3er-edicion.pdf">https://www.coneval.org.mx/InformesPublicaciones/InformesPublicaciones/Documents/Metodologia_medicion-multidimensional-3er-edicion.pdf</a> ). Fuente: estimaciones del CONEVAL con base en la ENIGH 2018 y 2020. Cuadro 5.	Estatal.	Trimestral.
Fecha de Disponibilidad de la Información:	15 días posteriores al término de cada trimestre.	

**Referencias Adicionales**

Referencia Internacional	Referencia Nacional	Comentario Técnico
		Porcentaje y número de personas en los componentes de carencia por calidad y espacios de la vivienda, según entidad federativa, 2018 - 2020, Cuadro 25D. Este indicador se reportará en el cuarto trimestre.

**Serie Estadísticas**

Ciclo	Valor	Periodo
0	0	No aplica

**Metas Ciclo Presupuestario**

Periodo	Indicador	Numerador	Denominador	Periodo
Periodo 1	0	0	0	Enero - Marzo
Periodo 2	0	0	0	Abril - Junio
Periodo 3	0	0	0	Julio - Septiembre
Periodo 4	0.43	4051	934631	Octubre - Diciembre

**Resultado del Indicador**

Trimestre	Variable 1	Variable 2	Algoritmo	Resultado	Periodo
Enero - Marzo	0.00	0.00	$(\text{Variable}_1 / \text{Variable}_2) * 100$	0.00	Enero - Marzo



GOBIERNO DEL ESTADO DE CAMPECHE  
SECRETARIA DE LA CONTRALORIA  
FICHA TÉCNICA



CAMPECHE  
GOBIERNO DE TODOS

PAGINAS: 4/4

Abril - Junio	0.00	0.00	$(\text{Variable}_1/\text{Variable}_2) * 100$	0.00	Abril - Junio
Julio - Septiembre	0.00	0.00	$(\text{Variable}_1/\text{Variable}_2) * 100$	0.00	Julio - Septiembre
Octubre - Diciembre	3,358.00	950,528.00	$(\text{Variable}_1/\text{Variable}_2) * 100$	0.35	Octubre - Diciembre
Anual				0.35	Enero - Diciembre

  
ING. JOSE LUIS GOMEZ AGUILAR.

Responsable del Indicador

  
LICDA. ELVIRA DE LA PEÑA ABREU.

Titular del Organismo Centralizado o  
Entidad Paraestatal



**GOBIERNO DEL ESTADO DE CAMPECHE**  
**SECRETARIA DE LA CONTRALORIA**  
**FICHA TÉCNICA**



**CAMPECHE**  
GOBIERNO DE TODOS

PAGINAS: 1/3

**Ramo Administrativo:** 24 Organismos Públicos Descentralizados  
**Unidad Responsable del Programa:**  
 32 Comisión Estatal de Desarrollo de Suelo y Vivienda (CODESVI)  
**Denominación del Programa:** 026 Fondo de Infraestructura Social Estatal (FISE)  
**Tipo de Programa Presupuestario:**

**Alineación al Programa Sectorial**

<b>Coordinadora Sectorial:</b>	
<b>Secretario Técnico:</b>	
<b>Secretario Ejecutivo:</b>	
<b>Objetivo Estratégico del Programa Sectorial:</b>	No Aplica
<b>Estrategia del Programa Sectorial:</b>	No Aplica
<b>Línea de Acción del Programa Sectorial:</b>	No Aplica
<b>Objetivo Estratégico del Organismo Centralizado o Entidad Paraestatal:</b>	
<b>Resumen Narrativo:</b>	Mejoramiento de vivienda consistente en equipamiento de estufas ecológicas

**Datos de Identificación del Indicador**

Orden	Fórmula	Tipo de Indicador
C6.A19	(Número de estufas ecológicas entregadas / Número de estufas ecológicas solicitadas) x100	GESTION
Dimensión del Indicador	Desagregación Geográfica	Tipo de valor de la Meta
Eficacia	Estatal	Relativo
Definición del Indicador	Nombre del Indicador	Unidad de Medida
Se refiere a relación porcentual del número de estufas ecológicas entregadas, con la finalidad de promover la instalación de estufas ecológicas en municipios de alta y muy alta marginación, respecto al número de estufas ecológicas solicitadas.	1250 Porcentaje de estufas ecológicas entregadas	433 Por ciento
<b>Frecuencia de Medición: Trimestral</b>		

**Transversalidad**

<b>Enfoque de transversalidad:</b>	<b>Enfoque de género</b>
Hombre: 2100	Mujer: 3150 Total: 5250

**Características del Indicador**

Características	Calificación	Justificación
Adecuado	Cumple	El indicador permite determinar el número de estufas ecológicas entregadas.
Aporte Marginal	No Aplica	Este indicador es único para medir la Actividad.
Claridad	Cumple	El indicador es claro en su nombre y en su definición se establece que se refiere al número de estufas ecológicas entregadas, con la finalidad de promover la instalación de estufas ecológicas en municipios de alta y muy alta marginación.
Economía	Cumple	El indicador toma la información de manera interna.
Monitoriable	Cumple	El indicador se puede consultar en la página de internet de la CODESVI.
Relevancia	Cumple	El indicador menciona los factores relevantes del objetivo a medir que es el número de estufas ecológicas entregadas.



**GOBIERNO DEL ESTADO DE CAMPECHE**  
**SECRETARIA DE LA CONTRALORIA**  
**FICHA TÉCNICA**



**CAMPECHE**  
GOBIERNO DE TODOS

PAGINAS: 2/3

**Contacto del Indicador**

Nombre	Apellido Paterno	Apellido Materno
Adriana	Pérez	Naal
Área	Puesto	Correo
Dirección de Planeación, Administración y Finanzas.	Jefe de Departamento.	perez.adriana@codesvi.gob.mx
Lada	Teléfono	Extensión
01	(981) 688 5023	01

**Determinación de Metas - Viabilidad de la Meta**

<b>Meta acumulable:</b>	No	<b>Comportamiento del Indicador:</b>	Regular	<b>Factibilidad de la Meta:</b>	Media
<b>Justificación de la factibilidad:</b>	Debido a la disponibilidad de recursos.				

**Línea Base**

Año	Indicador	Numerador	Denominador	Periodo
2021	100	782	782	Enero-Diciembre 2021
<b>Justificación de la línea base:</b>	Debido al número de estufas ecológicas solicitadas y entregadas.			
Año	Indicador	Numerador	Denominador	Periodo
0	0	0	0	No aplica.
<b>Justificación de la línea base:</b>				

**Parámetro de Semafización**

<b>Tipo de Valor:</b>	Porcentual			
<b>Umbral Verde:</b>	80-100	60-79	<b>Umbral Bajo:</b>	Menor de 60

**Meta Sexenal**

**Meta Intermedia**

Año	Indicador	Numerador	Denominador	Periodo
0	0	0	0	No aplica.

**Características de las variables**

Número de Variables: 2

Nombre	Descripción de la variable	Unidad de Medida
Número de estufas ecológicas entregadas.	Representa al total de estufas ecológicas entregadas a los beneficiarios.	090 Estufas ecológicas
Medios de Verificación	Desagregación Geográfica	Frecuencia
Reporte de estufas ecológicas con actas de entrega - recepción, proporcionado por la Subdirección de Administración de la Comisión Estatal de Desarrollo de Suelo y Vivienda (CODESVI). Consulta de página de Internet de la Secretaría de la Contraloría <a href="http://www.sistemas.contraloria.campeche.gob.mx/SEI/Reportes/wfReportes2016.aspx?anio=2021">http://www.sistemas.contraloria.campeche.gob.mx/SEI/Reportes/wfReportes2016.aspx?anio=2021</a>	Estatal.	Trimestral
<b>Fecha de Disponibilidad de la información:</b>	15 días posteriores al término de cada trimestre.	

Nombre	Descripción de la variable	Unidad de Medida
Número de estufas ecológicas solicitadas.	Se refiere al total de estufas ecológicas solicitadas por los beneficiarios.	090 Estufas ecológicas
Medios de Verificación	Desagregación Geográfica	Frecuencia
Reporte de estufas ecológicas solicitadas, proporcionado por la Subdirección de Administración de la Comisión Estatal de Desarrollo de Suelo y Vivienda (CODESVI).	Estatal.	Trimestral.



**GOBIERNO DEL ESTADO DE CAMPECHE**  
**SECRETARIA DE LA CONTRALORIA**  
**FICHA TÉCNICA**



**CAMPECHE**  
GOBIERNO DE TODOS

PAGINAS: 3/3

Fecha de Disponibilidad de la Información:	15 días posteriores al término de cada trimestre.
--	---

Referencias Adicionales		
Referencia Internacional	Referencia Nacional	Comentario Técnico
		No aplica.

Series Estadísticas		
Ciclo	Valor	Período
0	0	No aplica

Metas Ciclo Presupuestario				
Período	Indicador	Numerador	Denominador	Período
Período 1	0	0	0	Enero - Marzo
Período 2	100	630	630	Abril - Junio
Período 3	100	317	317	Julio - Septiembre
Período 4	100	103	103	Octubre - Diciembre

Resultado del Indicador					
Trimestre	Variable 1	Variable 2	Algoritmo	Resultado	Período
Enero - Marzo	0.00	0.00	$(\text{Variable}_1 / \text{Variable}_2) * 100$	0.00	Enero - Marzo
Abril - Junio	0.00	0.00	$(\text{Variable}_1 / \text{Variable}_2) * 100$	0.00	Abril - Junio
Julio - Septiembre	0.00	0.00	$(\text{Variable}_1 / \text{Variable}_2) * 100$	0.00	Julio - Septiembre
Octubre - Diciembre	1,200.00	1,200.00	$(\text{Variable}_1 / \text{Variable}_2) * 100$	100.00	Octubre - Diciembre
Anual				100.00	Enero - Diciembre

LICDA. BELZABETH OJEDA CASTRO.

**Responsable del Indicador**

LICDA. ELVIRA DE LA PEÑA ABREU.

**Titular del Organismo Centralizado o Entidad Paraestatal**



**GOBIERNO DEL ESTADO DE CAMPECHE**  
**SECRETARIA DE LA CONTRALORIA**  
**FICHA TÉCNICA**



**CAMPECHE**  
GOBIERNO DE TODOS

PAGINAS: 1/3

**Ramo Administrativo:** 24 Organismos Públicos Descentralizados  
**Unidad Responsable del Programa:**  
 32 Comisión Estatal de Desarrollo de Suelo y Vivienda (CODESVI)  
**Denominación del Programa:** 006 Programa de Inclusión y Cohesión Social  
**Tipo de Programa Presupuestario:**

**Alineación al Programa Sectorial**

<b>Coordinadora Sectorial:</b>	
<b>Secretario Técnico:</b>	
<b>Secretario Ejecutivo:</b>	
<b>Objetivo Estratégico del Programa Sectorial:</b>	No Aplica
<b>Estrategia del Programa Sectorial:</b>	No Aplica
<b>Línea de Acción del Programa Sectorial:</b>	No Aplica
<b>Objetivo Estratégico del Organismo Centralizado o Entidad Paraestatal:</b>	
<b>Resumen Narrativo:</b>	Viviendas adecuadas para personas con discapacidad

**Datos de Identificación del Indicador**

Orden	Fórmula	Tipo de Indicador
C4	(Número de personas con discapacidad beneficiadas con adecuaciones de vivienda / Número de personas con discapacidad que solicitan adecuaciones de vivienda) x100	GESTION
Dimensión del Indicador	Desagregación Geográfica	Tipo de valor de la Meta
Eficacia	Estatal	Relativo
Definición del Indicador	Nombre del Indicador	Unidad de Medida
Se refiere a la relación porcentual del número de personas con discapacidad beneficiadas con adecuaciones de vivienda, con la finalidad contribuir a la mejora de las condiciones de vida y la movilidad de las personas con discapacidad, respecto al número de personas con discapacidad que solicitan dichas adecuaciones.	0229 Porcentaje de personas con discapacidad beneficiadas con adecuaciones de vivienda	433 Por ciento

**Frecuencia de Medición:** Trimestral

**Transversalidad**

<b>Enfoque de transversalidad:</b>	Enfoque de género
Hombre: 0	Mujer: 1 Total: 1

**Características del Indicador**

Características	Cálificación	Justificación
Adecuado	Cumple	El indicador permite determinar el número de personas con discapacidad beneficiada con adecuaciones de vivienda.
Aporte Marginal	No Aplica	Es indicador único para medir el Componente.
Claridad	Cumple	El indicador es claro en su nombre y en su definición se establece que se refiere al número de personas con discapacidad beneficiadas con adecuaciones de viviendas para la mejora de las condiciones de vida y la movilidad de las mismas.
Economía	Cumple	El indicador toma la información de manera interna.
Monitoriable	Cumple	El indicador se puede consultar en la página de internet de la CODESVI.



**GOBIERNO DEL ESTADO DE CAMPECHE**  
**SECRETARÍA DE LA CONTRALORÍA**  
**FICHA TÉCNICA**



**CAMPECHE**  
GOBIERNO DE TODOS

PAGINAS: 2/3

Características	Calificación	Justificación
Relevancia	Cumple	El indicador menciona los factores relevantes del objetivo a medir, que es personas beneficiadas con adecuaciones de vivienda

Contacto del Indicador		
Nombre	Apellido Paterno	Apellido Materno
Adriana	Pérez	Naal
Área	Puesto	Correo
Dirección de Planeación, Administración y Finanzas.	Jefe de Departamento.	perez.adriana@codesvi.gob.mx
Lada	Teléfono	Extensión
01	(981) 688 5023	01

Determinación de Metas - Viabilidad de la Meta					
Meta acumulable:	No	Comportamiento del indicador:	Regular	Factibilidad de la Meta:	Media
Justificación de la factibilidad:	Debido a la baja disponibilidad de recursos en el presupuesto asignado.				

Línea Base				
Año	Indicador	Numerador	Denominador	Período
2021	100	1	1	Enero-Diciembre 2021
Justificación de la línea base:	Debido a las solicitudes de adecuación de vivienda para personas con discapacidad			
Año	Indicador	Numerador	Denominador	Período
0	0	0	0	No aplica.
Justificación de la línea base:				

Parámetro de Semafización				
Tipo de Valor:	Porcentual			
Umbral Verde:	100-200	No aplica.	Umbral Rojo:	0

**Meta Sexenal**

Meta Intermedia				
Año	Indicador	Numerador	Denominador	Período
0	0	0	0	No aplica.

**Características de las variables**

Número de Variables: 2

Nombre	Descripción de la variable	Unidad de Medida
Número de personas con discapacidad beneficiadas con adecuaciones de vivienda	Representa al total de personas con discapacidad que fueron beneficiadas con adecuaciones de vivienda.	071 Beneficiario
Medios de Verificación	Desagregación Geográfica	Frecuencia
Reporte de avance físico-financiero por programa. Consulta de página de internet de la Secretaría de la Contraloría <a href="http://www.sistemas.contraloria.campeche.gob.mx/SEI/Reportes/wfReportes2016.aspx?anio=2021">http://www.sistemas.contraloria.campeche.gob.mx/SEI/Reportes/wfReportes2016.aspx?anio=2021</a>	Estatal.	Trimestral.
Fecha de Disponibilidad de la Información.	15 días posteriores al término del trimestre.	

Nombre	Descripción de la variable	Unidad de Medida
Número de personas con discapacidad que solicitan adecuaciones de vivienda.	Se refiere al total de personas con discapacidad que solicitan adecuaciones de vivienda.	071 Beneficiario
Medios de Verificación	Desagregación Geográfica	Frecuencia



**GOBIERNO DEL ESTADO DE CAMPECHE**  
**SECRETARIA DE LA CONTRALORIA**  
**FICHA TÉCNICA**



**CAMPECHE**  
GOBIERNO DE TODOS

PAGINAS: 3/3


Avance Físico - Financiero por Programa. Reportes internos del área de Promoción.	Estatal.	Trimestral.
Fecha de Disponibilidad de la información:	15 días posteriores al término del trimestre.	


Referencias Adicionales		
Referencia Internacional	Referencia Nacional	Comentario Técnico
		Este indicador se reportará en el cuarto trimestre.

Series Estadísticas		
Ciclo	Valor	Período
0	0	No aplica

Metas Ciclo Presupuestario				
Período	Indicador	Numerador	Denominador	Período
Período 1	0	0	0	Enero - Marzo
Período 2	0	0	0	Abril - Junio
Período 3	0	0	0	Julio - Septiembre
Período 4	100	1	1	Octubre - Diciembre

Resultado del Indicador					
Trimestre	Variable 1	Variable 2	Algoritmo	Resultado	Período
Enero - Marzo	0.00	0.00	$(\text{Variable}_1 / \text{Variable}_2) * 100$	0.00	Enero - Marzo
Abril - Junio	0.00	0.00	$(\text{Variable}_1 / \text{Variable}_2) * 100$	0.00	Abril - Junio
Julio - Septiembre	0.00	0.00	$(\text{Variable}_1 / \text{Variable}_2) * 100$	0.00	Julio - Septiembre
Octubre - Diciembre	2.00	2.00	$(\text{Variable}_1 / \text{Variable}_2) * 100$	100.00	Octubre - Diciembre
Anual				100.00	Enero - Diciembre

  
**ING. ROMAN FERRERA GONZALEZ.**  
**Responsable del Indicador**

  
**LICDA. ELVIRA DE LA PEÑA ABREU.**  
**Titular del Organismo Centralizado o Entidad Paraestatal**



**GOBIERNO DEL ESTADO DE CAMPECHE**  
**SECRETARÍA DE LA CONTRALORÍA**  
**FICHA TÉCNICA**



**CAMPECHE**  
GOBIERNO DE TODOS

PAGINAS: 1/3

**Ramo Administrativo:** 24 Organismos Públicos Descentralizados  
**Unidad Responsable del Programa:**  
 32 Comisión Estatal de Desarrollo de Suelo y Vivienda (CODESVI)  
**Denominación del Programa:** 006 Programa de Inclusión y Cohesión Social  
**Tipo de Programa Presupuestario:**

**Alineación al Programa Sectorial**

<b>Coordinadora Sectorial:</b>	
<b>Secretario Técnico:</b>	
<b>Secretario Ejecutivo:</b>	
<b>Objetivo Estratégico del Programa Sectorial:</b>	No Aplica
<b>Estrategia del Programa Sectorial:</b>	No Aplica
<b>Línea de Acción del Programa Sectorial:</b>	No Aplica
<b>Objetivo Estratégico del Organismo Centralizado o Entidad Paraestatal:</b>	
<b>Resumen Narrativo:</b>	Proyectos de adecuación de viviendas para personas con discapacidad

**Datos de Identificación del Indicador**

Orden	Fórmula	Tipo de Indicador
C4.A5	(Número de viviendas adecuadas para personas con discapacidad / Número de solicitudes de adecuación de viviendas para personas con discapacidad) x100	GESTION
<b>Dimensión del Indicador</b>	<b>Desagregación Geográfica</b>	<b>Tipo de valor de la Meta</b>
Eficacia	Estatal	Relativo
<b>Definición del Indicador</b>	<b>Nombre del Indicador</b>	<b>Unidad de Medida</b>
Se refiere a la relación porcentual del número de viviendas adecuadas para personas con discapacidad con la finalidad de que estas adecuaciones faciliten la movilidad y accesibilidad en sus vivienda, respecto al número de solicitudes de adecuación de viviendas para personas con discapacidad.	0279 Porcentaje de viviendas adecuadas para personas con discapacidad.	433 Por ciento

**Frecuencia de Medición:** Trimestral

**Transversalidad**

<b>Enfoque de transversalidad:</b>	Enfoque de género
Hombre: 0	Mujer: 1 Total: 1

**Características del Indicador**

Características	Calificación	Justificación
Adecuado	Cumple	El indicador permite determinar el número de viviendas adecuadas para personas con discapacidad.
Aporte Marginal	No Aplica	No aplica.
Claridad	Cumple	El indicador es claro en su nombre y en su definición se establece que se refiere al número de viviendas adecuadas para personas con discapacidad para la fácil movilidad y accesibilidad de las mismas.
Economía	Cumple	El indicador toma la información de manera interna.
Monitoreable	Cumple	El indicador se puede consultar en la página de internet de la CODESVI.
Relevancia	Cumple	El indicador menciona los factores relevantes del objetivo a medir, que es viviendas adecuadas para personas con discapacidad.



**GOBIERNO DEL ESTADO DE CAMPECHE**  
**SECRETARIA DE LA CONTRALORIA**  
**FICHA TÉCNICA**



**CAMPECHE**  
GOBIERNO DE TODOS

PAGINAS: 2/3

**Contacto del Indicador**

Nombre	Apellido Paterno	Apellido Materno
Adriana	Pérez	Naal
Área	Puesto	Correo
Dirección de Planeación, Administración y Finanzas.	Jefe de Departamento.	perez.adriana@codesvi.gob.mx
Lada	Teléfono	Extensión
01	(981) 688 5023	01

**Determinación de Metas - Viabilidad de la Meta**

<b>Meta acumulable:</b>	No	<b>Comportamiento del Indicador:</b>	Regular	<b>Factibilidad de la Meta:</b>	Media
<b>Justificación de la factibilidad:</b>	Debido a la baja disponibilidad de recursos en el presupuesto asignado.				

**Línea Base**

Año	Indicador	Numerador	Denominador	Período
2021	100	1	1	Enero-Diciembre 2021
<b>Justificación de la línea base:</b>	Debido a las viviendas adecuadas para personas con discapacidad.			
Año	Indicador	Numerador	Denominador	Período
0	0	0	0	No aplica.
<b>Justificación de la línea base:</b>				

**Parámetro de Semafización**

<b>Tipo de Valor:</b>	Porcentual
<b>Umbral Verde:</b>	100-200
<b>Umbral Rojo:</b>	0

**Meta Sexenal**

**Meta Intermedia**

Año	Indicador	Numerador	Denominador	Período
0	0	0	0	No aplica.

**Características de las variables**

Número de Variables: 2

Nombre	Descripción de la variable	Unidad de Medida
Número de viviendas adecuadas para personas con discapacidad.	Representa al total de viviendas de personas con discapacidad que fueron adecuadas.	071 Beneficiario
<b>Medios de Verificación</b>	Desagregación Geográfica	Frecuencia
Reporte de avance físico-financiero por programa. Consulta de página de Internet de la Secretaría de la Contraloría <a href="http://www.sistemas.contraloria.campeche.gob.mx/SEI/Reportes/wfReportes2016.aspx?anio=2021">http://www.sistemas.contraloria.campeche.gob.mx/SEI/Reportes/wfReportes2016.aspx?anio=2021</a>	Estatal.	Trimestral.
<b>Fecha de Disponibilidad de la información</b>	15 días posteriores al término del trimestre.	
Nombre	Descripción de la variable	Unidad de Medida
Número de solicitudes de adecuación de viviendas para personas con discapacidad.	Se refiere al total de solicitudes de adecuación de viviendas para personas con discapacidad.	071 Beneficiario
<b>Medios de Verificación</b>	Desagregación Geográfica	Frecuencia
Reportes internos del área de Promoción.	Estatal.	Trimestral.
<b>Fecha de Disponibilidad de la información</b>	15 días posteriores al término del trimestre.	



**GOBIERNO DEL ESTADO DE CAMPECHE**  
**SECRETARIA DE LA CONTRALORIA**  
**FICHA TÉCNICA**



**CAMPECHE**  
GOBIERNO DE TODOS

PAGINAS: 3/3


Referencias Adicionales		
Referencia Internacional	Referencia Nacional	Comentario Técnico
		Este indicador se reportará en el cuarto trimestre.

Series Estadísticas		
Ciclo	Valor	Período
0	0	No aplica

Metas Ciclo Presupuestario				
Período	Indicador	Numerador	Denominador	Período
Periodo 1	0	0	0	Enero - Marzo
Periodo 2	0	0	0	Abril - Junio
Periodo 3	0	0	0	Julio - Septiembre
Periodo 4	100	1	1	Octubre - Diciembre

Resultado del Indicador					
Trimestre	Variable 1	Variable 2	Algoritmo	Resultado	Período
Enero - Marzo	0.00	0.00	$(\text{Variable}_1 / \text{Variable}_2) * 100$	0.00	Enero - Marzo
Abril - Junio	0.00	0.00	$(\text{Variable}_1 / \text{Variable}_2) * 100$	0.00	Abril - Junio
Julio - Septiembre	0.00	0.00	$(\text{Variable}_1 / \text{Variable}_2) * 100$	0.00	Julio - Septiembre
Octubre - Diciembre	1.00	1.00	$(\text{Variable}_1 / \text{Variable}_2) * 100$	100.00	Octubre - Diciembre
Anual				100.00	Enero - Diciembre

  
 ING. ROMAN FERRERA GONZALEZ.  
**Responsable del Indicador**

  
 LICDA. ELVIRA DE LA PEÑA ABREU.  
**Titular del Organismo Centralizado o Entidad Paraestatal**