




Comisión Estatal de Desarrollo de Suelo y Vivienda
Flujo de Fondos
Del 1 de Enero al 31 de Marzo de 2023
(Cifras en Pesos)

Concepto	Estimado / Aprobado	Devengado	Recaudado / Pagado
Rubros de Ingresos	97,290,528.00	12,218,344.78	12,218,344.78
Impuestos	0.00	0.00	0.00
Cuotas y Aportaciones de Seguridad Social	0.00	0.00	0.00
Contribuciones de Mejoras	0.00	0.00	0.00
Derechos	0.00	0.00	0.00
Productos	216,000.00	117,373.14	117,373.14
Aprovechamientos	0.00	0.00	0.00
Ingresos por Venta de Bienes, Prestación de Servicios y Otros Ingresos	10,614,000.00	5,037,966.64	5,037,966.64
Participaciones, Aportaciones, Convenios, Incentivos Derivados de la Colaboración Fiscal y Fondos Distintos de Aportaciones	51,543,608.00	0.00	0.00
Transferencias, Asignaciones, Subsidios y Subvenciones, y Pensiones y Jubilaciones	34,916,920.00	7,063,005.00	7,063,005.00
Ingresos Derivados de Financiamientos	0.00	0.00	0.00
Capítulos de Gasto	97,290,528.00	7,965,219.60	7,965,219.60
Servicios Personales	32,324,010.00	6,004,731.15	6,004,731.15
Materiales y Suministros	1,478,000.00	257,924.40	257,924.40
Servicios Generales	11,428,415.00	1,656,468.48	1,656,468.48
Transferencias, Asignaciones, Subsidios y Otras Ayudas	183,495.00	31,509.59	31,509.59
Bienes Muebles, Inmuebles e Intangibles	333,000.00	14,585.98	14,585.98
Inversión Pública	51,543,608.00	0.00	0.00
Inversiones Financieras y Otras Provisiones	0.00	0.00	0.00
Participaciones y Aportaciones	0.00	0.00	0.00
Deuda Pública	0.00	0.00	0.00
Total de las operaciones	0.00	4,253,125.18	4,253,125.18

Bajo protesta de decir verdad declaramos que los Estados Financieros y sus notas, son razonablemente correctos y son responsabilidad del emisor.


 LIC. ELVIRA DEL CARMEN DE LA PEÑA ABREU
 DIRECTORA GENERAL


 C.P. JESÚS GERARDO SIQUEIROS ÁVILA
 DIRECTOR DE PLANEACIÓN, ADMINISTRACIÓN Y
 FINANZAS


 LIC. ESTEPHANIE VAZQUEZ SIERRA
 SUBDIRECTORA DE FINANZAS Y CONTABILIDAD