
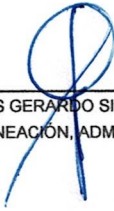


Comisión Estatal de Desarrollo de Suelo y Vivienda
Conciliación entre los Ingresos Presupuestarios y Contables
Correspondiente del 1 de Enero al 30 de Septiembre de 2022
(Cifras en pesos)


1. Ingresos Presupuestarios		81,064,946.78
2. Más ingresos contables no presupuestarios		25,747.58
2.1 Ingresos Financieros	0.00	
2.2 Incremento por Variación de Inventarios		
2.3 Disminución del exceso de estimaciones por pérdida o deterioro u obsolescencia	0.00	
2.4 Disminución del exceso de provisiones	0.00	
2.5 Otros ingresos y beneficios varios	25,747.58	
2.6 Otros ingresos contables no presupuestarios	0.00	
		0.00
3. Menos ingresos presupuestarios no contables		
3.1 Aprovechamientos Patrimoniales	0.00	
3.2 Ingresos derivados de financiamientos	0.00	
3.3 Otros ingresos presupuestarios no contables	0.00	
4. Ingresos Contables (4 = 1 + 2 - 3)		81,090,694



 ING. RASHID TREJO MARTÍNEZ
 DIRECTOR GENERAL



 C.P. JESÚS GERARDO SIQUEIROS ÁVILA
 DIRECTOR DE PLANEACIÓN, ADMINISTRACIÓN Y FINANZAS



 LIC. ESTEFLANIE VAZQUEZ SIERRA
 SUBDIRECTORA DE FINANZAS Y CONTABILIDAD