



Comisión Estatal de Desarrollo de Suelo y Vivienda
Flujo de Fondos
Del 1 de Enero al 30 de Septiembre de 2022
(Pesos)

Concepto	Estimado / Aprobado	Devengado	Recaudado / Pagado
Rubros de Ingresos	96,536,210.00	81,064,946.78	81,064,946.78
Impuestos	0.00	0.00	0.00
Cuotas y Aportaciones de Seguridad Social	0.00	0.00	0.00
Contribuciones de Mejoras	0.00	0.00	0.00
Derechos	0.00	0.00	0.00
Productos	0.00	0.00	0.00
Aprovechamientos	0.00	0.00	0.00
Ingresos por Venta de Bienes, Prestación de Servicios y Otros Ingresos	11,100,000.00	12,333,756.03	12,333,756.03
Participaciones, Aportaciones, Convenios, Incentivos Derivados de la Colaboración Fiscal y Fondos Distintos de Aportaciones	51,543,608.00	45,781,706.95	45,781,706.95
Transferencias, Asignaciones, Subsidios y Subvenciones, y Pensiones y Jubilaciones	33,892,602.00	22,949,483.80	22,949,483.80
Ingresos Derivados de Financiamientos	0.00	0.00	0.00
Capítulos de Gasto	96,536,210.00	46,023,958.92	45,306,181.51
Servicios Personales	31,349,706.00	20,716,449.79	20,388,474.22
Materiales y Suministros	1,492,000.00	1,137,847.77	1,134,425.77
Servicios Generales	11,390,401.00	8,230,395.10	7,844,015.26
Transferencias, Asignaciones, Subsidios y Otras Ayudas	160,495.00	85,922.80	85,922.80
Bienes Muebles, Inmuebles e Intangibles	600,000.00	512,238.34	512,238.34
Inversión Pública	51,543,608.00	15,341,105.12	15,341,105.12
Inversiones Financieras y Otras Provisiones	0.00	0.00	0.00
Participaciones y Aportaciones	0.00	0.00	0.00
Deuda Pública	0.00	0.00	0.00
Total de las operaciones	0.00	35,040,987.86	35,758,765.27


Bajo protesta de decir verdad declaramos que los Estados Financieros y sus Notas son razonablemente correctos y responsabilidad del emisor



 ING. RASHID TREJO MARTÍNEZ
 DIRECTOR GENERAL



 C.P. JESÚS GERARDO SIQUEIROS ÁVILA
 DIRECTOR DE PLANEACIÓN, ADMINISTRACIÓN Y FINANZAS



 LIC. ESTEPHANIE VAZQUEZ SIERRA
 SUBDIRECTORA DE FINANZAS Y CONTABILIDAD