

Comisión Estatal de Desarrollo de Suelo y Vivienda de Campeche
Indicadores de Postura Fiscal
Del 1 de Enero al 30 de Junio de 2018

Concepto	Estimado	Devengado	Pagado ³
I. Ingresos Presupuestarios (I=1+2)	197,144,816	66,784,628	49,853,632
1. Ingresos del Gobierno de la Entidad Federativa ¹	0	0	0
2. Ingresos del Sector Paraestatal ¹	197,144,816	66,784,628	49,853,632
II. Egresos Presupuestarios (II=3+4)	197,144,816	35,754,194	34,567,276
3. Egresos del Gobierno de la Entidad Federativa ²	0	0	0
4. Egresos del Sector Paraestatal ²	197,144,816	35,754,194	34,567,276
III. Balance Presupuestario (Superávit o Déficit) (III = I - II)	0	31,030,434	15,286,357


Concepto	Estimado	Devengado	Pagado ³
III. Balance presupuestario (Superávit o Déficit)	0	31,030,434	15,286,357
IV. Intereses, Comisiones y Gastos de la Deuda	0	0	0
V. Balance Primario (Superávit o Déficit) (V= III - IV)	0	31,030,434	15,286,357

Concepto	Estimado	Devengado	Pagado ³
A. Financiamiento	0	0	0
B. Amortización de la deuda	0	0	0
C. Endeudamiento ó desendeudamiento (C = A - B)	0	0	0

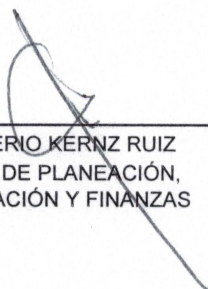
1. Los Ingresos que se presentan son los ingresos presupuestarios totales sin incluir los ingresos por financiamientos. Los Ingresos del Gobierno de la Entidad Federativa corresponden a los del Poder Ejecutivo, Legislativo Judicial y Autónomos

2. Los egresos que se presentan son los egresos presupuestarios totales sin incluir los egresos por amortización. Los egresos del Gobierno de la Entidad Federativa corresponden a los del Poder Ejecutivo, Legislativo, Judicial y Órganos Autónomos


3. Para Ingresos se reportan los ingresos recaudados; para egresos se reportan los egresos pagados



ARQ. OSWALDO HUMBERTO SIERRA VILLAJUANA
DIRECTOR GENERAL



L.A.E. TIBERIO KÉRNZ RUIZ
DIRECTOR DE PLANEACIÓN,
ADMINISTRACIÓN Y FINANZAS



C.P. JESÚS GERARDO SIQUEIROS ÁVILA
SUBDIRECTOR DE FINANZAS Y CONTABILIDAD