

Estado de Actividades
Del 1 de Enero al 30 de Junio de 2018 y 2017
(Pesos)

Comisión Estatal de Desarrollo de Suelo y Vivienda de Campeche

	2018	2017	Concepto	2018	2017
INGRESOS Y OTROS BENEFICIOS			GASTOS Y OTRAS PÉRDIDAS		
Ingresos de la Gestión	5,598,462	7,427,598	Gastos de Funcionamiento	21,352,123	18,668,741
Impuestos	0	0	Servicios Personales	13,841,804	12,571,333
Cuotas y Aportaciones de Seguridad Social	0	0	Material y Suministros	1,637,022	1,062,463
Contribuciones de Mejoras	0	0	Servicios Generales	5,673,497	4,925,245
Derechos	0	0			
Productos de Tipo Corriente	0	0	Transferencia, Asignaciones, Subsidios y Otras Ayudas	14,179,145	7,826,337
Aprocheamientos de Tipo Corriente	0	0	Transferencias Internas y Asignaciones al Sector Público	0	0
Ingresos por Venta de Bienes y Servicios	0	0	Transferencias al Resto del Sector Público	0	0
Ingresos no Comprendidos en las Fracciones de la Ley de Ingresos Causadas en Ejercicios Fiscales Anteriores: Percepciones de Liquidación o Plazo	5,598,462	7,427,598	Subsidios y Subvenciones	14,161,145	7,796,582
	0	0	Ayudas Sociales	18,000	39,795
Participaciones, Aportaciones, Transferencias, Asignaciones, Subsidios y Otras Ayudas	58,638,068	34,302,474	Pensiones y Jubilaciones	0	0
Participaciones y Aportaciones	25,135,935	8,351,857	Transferencias a Fideicomisos, Mercados y Contratos Análogos	0	0
Transferencia, Asignaciones, Subsidios y Otras ayudas	28,702,233	24,950,616	Transferencias a la Seguridad Social	0	0
			Donativos	0	0
Otros Ingresos y Beneficios	35,684	109,603	Transferencias al Exterior	0	0
Ingresos Financieros	0	0			
Incremento por Variación de Inventarios	0	0	Participaciones y Aportaciones	0	0
Disminución del Exceso de Estimaciones por Pérdida o Deterioro u Obsolescencia	0	0	Participaciones	0	0
Disminución del Exceso de Provisiones	0	0	Aportaciones	0	0
Otros Ingresos y Beneficios Varios	35,684	109,603	Convenios	0	0
Total de Ingresos y Otros Beneficios	64,472,214	41,839,275	Intereses, Comisiones y Otros Gastos de la Deuda Pública	0	0
			Intereses de la Deuda Pública	0	0
			Comisiones de la Deuda Pública	0	0
			Gastos de la Deuda Pública	0	0
			Gasto por Coberturas	0	0
			Ayudas Financieras	0	0
			Otros Gastos y Pérdidas Extraordinarias	66,806	190,431
			Estimaciones, Depreciaciones, Deterioros, Obsolescencia y Amortizaciones	0	0
			Provisiones	0	0
			Distribución de Inventarios	0	0
			Aumento por Insuficiencia de Estimaciones por Pérdida o Deterioro y Obsolescencia	0	0
			Aumento por Insuficiencia de Provisiones	0	0
			Otros Gastos	66,806	190,431
			Inversión Pública	0	0
			Inversión Pública no Capitalizable	0	0
			Total de Gastos y Otras Pérdidas	35,998,074	26,605,609
			Resultados del Ejercicio (Ahorro/Desahorro)	28,874,140	15,234,066

Bajo protesta de decir verdad declaramos que los Estados Financieros y sus Notas son razonablemente correctos y los responsabilizamos del emisor

ARG. OSWALDO HUMBERTO SIERRA MUÑOZ
DIRECTOR GENERAL

C.P. JESÚS GERARDO MUJEROS AVILA
SUBDIRECTOR DE FINANZAS Y CONTABILIDAD

L.A.E. TIBERIO KERNIZ RUIZ
DIRECTOR DE PLANEACIÓN, ADMINISTRACIÓN Y FINANZAS

Estado de Situación Financiera
Al 30 de Junio de 2018 y 2017
(Pesos)

Comisión Estatal de Desarrollo de Suelo y Vivienda de Campeche

CONCEPTO	Año		CONCEPTO	Año	
	2018	2017		2018	2017
ACTIVO			PASIVO		
<i>Activo Circulante</i>			<i>Activo Circulante</i>		
Efectivo y Equivalentes	37,120,248	31,860,581	Cuentas por Pagar a Corto Plazo	13,143,449	24,611,227
Derechos a Recibir Efectivo o Equivalentes	65,994,127	59,082,188	Documentos por Pagar a Corto Plazo	6,156,912	2,505,022
Derechos a Recibir Bienes o Servicios	12,877,647	4,903,949	Porción a Corto Plazo de la Deuda Pública a Largo Plazo	0	0
Inventarios	0	0	Títulos y Valores a Corto Plazo	0	0
Almacenes	0	0	Pasivos Diferidos a Corto Plazo	373,086	1,757,810
Estimación por Pérdida o Deterioro de Activos Circulantes	0	0	Fondos y Bienes de Terceros en Garantía y/o Administración a Corto Plazo	2,399,151	2,389,151
Otros Activos Circulantes	0	0	Provisiones a Corto Plazo	2,941,769	2,137,334
Total de Activos Circulantes	115,992,021	95,846,718	Total de Pasivos Circulantes	25,014,366	33,410,544
<i>Activo No Circulante</i>			<i>Activo No Circulante</i>		
Inversiones Financieras a Largo Plazo	0	0	Cuentas por Pagar a Largo Plazo	0	0
Derechos a Recibir Efectivo o Equivalentes a Largo Plazo	21,999,985	21,999,985	Documentos por Pagar a Largo Plazo	21,999,985	21,999,985
Bienes Inmuebles, Infraestructura y Construcciones en Proceso	320,093,473	320,093,473	Deuda Pública a Largo Plazo	0	0
Bienes Muebles	5,224,480	5,030,323	Pasivos Diferidos a Largo Plazo	0	0
Activos Intangibles	5,396	0	Fondos y Bienes de Terceros en Garantía y/o en Administración a Largo Plazo	0	0
Depreciación, Deterioro y Amortización Acumulada de Bienes	-3,540,452	-3,540,452	Provisiones a Largo Plazo	0	0
Activos Diferidos	0	0	Total de Pasivos No Circulantes	21,999,985	21,999,985
Estimación por Pérdida o Deterioro de Activos no Circulantes	0	0	Total del Pasivo	47,014,351	55,410,529
Otros Activos no Circulantes	96,392,617	96,392,617	HACIENDA PÚBLICA/ PATRIMONIO		
Total de Activos No Circulantes	440,165,501	439,965,947	<i>Hacienda Pública/Patrimonio Contribuido</i>		
Total del Activo	556,157,523	535,812,665	Aportaciones	100,076,313	100,076,313
			Donaciones de Capital	100,076,313	100,076,313
			Actualización de la Hacienda Pública / Patrimonio	0	0
			Hacienda Pública/Patrimonio Generado	409,066,858	380,325,822
			Resultados del Ejercicio (Ahorro / Desahorro)	28,874,140	115,375,291
			Resultados de Ejercicios Anteriores	380,192,718	264,950,531
			Revalúos	0	0
			Reservas	0	0
			Rectificaciones de Resultados de Ejercicios Anteriores	0	0
			Exceso o Insuficiencia en la Actualización de la Hacienda Pública/Patrimonio	0	0
			Resultado por Posición Monetaria	0	0
			Resultado por Tenencia de Activos no Monetarios	0	0
			Total Hacienda Pública/ Patrimonio	509,143,172	480,402,135
			Total del Pasivo y Hacienda Pública / Patrimonio	556,157,523	535,812,665

Bejo protesta de decir verdad declaramos que los Estados Financieros y sus Notas son razonablemente correctos y responsabilidad del emisor

ARC. OSWALDO HUMBERTO SIERRA VILLAJUANA
DIRECTOR GENERAL

C.P. JESUS GERARDO SIQUEIROS AVILA
SUBDIRECTOR DE FINANZAS Y CONTABILIDAD

L.A.E. TIBERIO KERNZ RUIZ
DIRECTOR DE PLANEACION, ADMINISTRACION Y FINANZAS

Estado de Cambios en la Situación Financiera
Del 1 de Enero al 30 de Junio de 2018
(Pesos)

Comisión Estatal de Desarrollo de Suelo y Vivienda de Campeche

Ente Público:

Concepto	Origen	Aplicación	Concepto	Origen	Aplicación
ACTIVO	0	20,344,858	PASIVO	4,456,324	12,852,503
Activo Circulante	0	20,145,303	Pasivo Circulante	4,456,324	12,852,503
Efectivo y Equivalentes	0	5,259,888	Cuentas por Pagar a Corto Plazo	0	11,467,778
Derechos a Recibir Efectivo o Equivalentes	0	6,911,938	Documentos por Pagar a Corto Plazo	3,651,860	0
Derechos a Recibir Bienes o Servicios	0	7,973,698	Porción a Corto Plazo de la Deuda Pública a Largo Plazo	0	0
Inventarios	0	0	Títulos y Valores a Corto Plazo	0	0
Almacenes	0	0	Pasivos Diferidos a Corto Plazo	0	1,384,725
Estimación por Pérdida o Deterioro de Activos Circulantes	0	0	Fondos y Bienes de Terceros en Garantía y/o Administración a Corto Plazo	0	0
Otros Activos Circulantes	0	0	Provisiones a Corto Plazo	0	0
Activo No Circulante	0	199,555	Otros Pasivos a Corto Plazo	804,435	0
Inversiones Financieras a Largo Plazo	0	0	Pasivo No Circulante	0	0
Derechos a Recibir Efectivo o Equivalentes a Largo Plazo	0	0	Cuentas por Pagar a Largo Plazo	0	0
Bienes Inmuebles, Infraestructura y Construcciones en Proceso	0	0	Documentos por Pagar a Largo Plazo	0	0
Bienes Muebles	0	194,157	Deuda Pública a Largo Plazo	0	0
Activos Intangibles	0	5,388	Pasivos Diferidos a Largo Plazo	0	0
Depreciación, Deterioro y Amortización Acumulada de Bienes	0	0	Fondos y Bienes de Terceros en Garantía y/o en Administración a Largo Plazo	0	0
Activos Diferidos	0	0	Provisiones a Largo Plazo	0	0
Estimación por Pérdida o Deterioro de Activos no Circulantes	0	0	HACIENDA PÚBLICA/ PATRIMONIO	115,242,187	86,501,150
Otros Activos no Circulantes	0	0	Hacienda Pública/Patrimonio Contribuido	0	0
			Aportaciones	0	0
			Donaciones de Capital	0	0
			Actualización de la Hacienda Pública / Patrimonio	0	0
			Hacienda Pública/Patrimonio Generado	115,242,187	86,501,150
			Resultados del Ejercicio (Ahorro / Desahorro)	0	86,501,150
			Resultados de Ejercicios Anteriores	115,242,187	0
			Revalúos	0	0
			Reservas	0	0
			Rectificaciones de Resultados de Ejercicios Anteriores	0	0
			Exceso o Insuficiencia en la Actualización de la Hacienda Pública/Patrimonio	0	0
			Resultado por Posición Monetaria	0	0
			Resultado por Tenencia de Activos no Monetarios	0	0

Bajo protesta de decir verdad declaro que los datos financieros aquí presentados son razonablemente correctos y responsabilidad del emisor

ARQ. OSWALDO DOMESTICO SIERRA VILLAJUANA
DIRECTOR GENERAL

C.P. JESUS GERARDO SIQUEIROS ÁVILA
SUBDIRECTOR DE FINANZAS Y CONTABILIDAD

L.A.E. TIBERIO KERNZ RUIZ
DIRECTOR DE PLANEACIÓN, ADMINISTRACIÓN Y FINANZAS

Estado Analítico del Activo
Del 1 de Enero al 30 de Junio de 2018
(Pesos)

Ente Público: Comisión Estatal de Desarrollo de Suelo y Vivienda de Campeche

Concepto	Saldo Inicial 1	Cargos del Periodo 2	Abonos del Periodo 3	Saldo Final 4 = (1+2-3)	Variación del Periodo (4-1)
ACTIVO					
Activo Circulante	95,846,718	314,656,465	294,511,162	115,992,021	20,145,303
Efectivo y Equivalentes	31,860,581	228,636,131	223,376,465	37,120,248	5,259,666
Derechos a Recibir Efectivo o Equivalentes	59,082,188	75,148,630	68,236,692	65,994,127	6,911,939
Derechos a Recibir Bienes o Servicios	4,903,949	10,871,704	2,898,006	12,877,647	7,973,698
Inventarios	0	0	0	0	0
Almacenes	0	0	0	0	0
Estimación por Pérdida o Deterioro de Activos Circulantes	0	0	0	0	0
Otros Activos Circulantes	0	0	0	0	0
Activo No Circulante	439,965,947	199,555	0	440,165,501	199,555
Inversiones Financieras a Largo Plazo	0	0	0	0	0
Derechos a Recibir Efectivo o Equivalentes a Largo Plazo	21,999,985	0	0	21,999,985	0
Bienes Inmuebles, Infraestructura y Construcciones en Proceso	320,083,473	0	0	320,083,473	0
Bienes Muebles	5,030,323	194,157	0	5,224,480	194,157
Activos Intangibles	0	5,398	0	5,398	5,398
Depreciación, Deterioro y Amortización Acumulada de Bienes	-3,540,452	0	0	-3,540,452	0
Activos Diferidos	0	0	0	0	0
Estimación por Pérdida o Deterioro de Activos no Circulantes	0	0	0	0	0
Otros Activos no Circulantes	96,392,617	0	0	96,392,617	0
TOTAL DEL ACTIVO	535,812,665	314,856,020	294,511,162	556,157,523	20,344,858

Bajo protesta de decir verdad certifico que los Estados Financieros y sus Notas son razonablemente correctos y responsabilidad del emisor

ARC. OSWALDO HUMBERTO SIERRA VILLAJUANA
DIRECTOR GENERAL

C.P. JESÚS GERARDO SIQUEIROS ÁVILA
SUBDIRECTOR DE FINANZAS Y CONTABILIDAD

L.A.E. TIBERIO KERNZ RUIZ
DIRECTOR DE PLANEACIÓN, ADMINISTRACIÓN Y FINANZAS

Estado Analítico de la Deuda y Otros Pasivos
Del 1 de Enero al 30 de Junio de 2018
(Pesos)

Ente Público: Comisión Estatal de Desarrollo de Suelo y Vivienda de Campeche

Denominación de las Deudas		Moneda de Contratación	Institución o País Aceptor	Saldo Inicial del Periodo	Saldo Final del Periodo
DEUDA PÚBLICA					
Deuda Interna	Corto Plazo				
	Instituciones de Crédito	Peso	México	0	0
	Títulos y Valores	Peso	México	0	0
	Arrendamientos Financieros	Peso	México	0	0
Deuda Externa					
	Organismos Financieros Internacionales			0	0
	Deuda Bilateral	Peso	México	0	0
	Títulos y Valores	Peso	México	0	0
	Arrendamientos Financieros	Peso	México	0	0
	Subtotal a Corto Plazo			0	0
	Largo Plazo				
Deuda Interna					
	Instituciones de Crédito	Peso	México	0	0
	Títulos y Valores	Peso	México	0	0
	Arrendamientos Financieros	Peso	México	0	0
Deuda Externa					
	Organismos Financieros Internacionales			0	0
	Deuda Bilateral	Peso	México	0	0
	Títulos y Valores	Peso	México	0	0
	Arrendamientos Financieros	Peso	México	0	0
	Subtotal a Largo Plazo			0	0
Otros Pasivos					
	Total de Deuda y Otros Pasivos			55,410,529	47,014,351
				55,410,529	47,014,351

Bajo protesta de decir verdad certificamos que los Estados Financieros y sus Notas son razonablemente correctos y responsabilidad del auditor

ARQ. OSWALDO HUMBERTO SIERRA VILLAJUANA
DIRECTOR GENERAL

C.P. JESÚS GERARDO SIQUEIROS ÁVILA
SUBDIRECTOR DE FINANZAS Y CONTABILIDAD

L.A.E. TIBERIO KERNZ RUIZ
DIRECTOR DE PLANEACIÓN, ADMINISTRACIÓN Y
FINANZAS

Estado de Variación en la Hacienda Pública
Del 1 de Enero al 30 de Junio de 2018
(pesos)

Comisión Estatal de Desarrollo de Suelo y Vivienda de Campeche

Ente Público:

Concepto	Hacienda Pública/ Patrimonio Contribuido	Hacienda Pública/ Patrimonio Generado de Ejercicios Anteriores	Hacienda Pública/ Patrimonio Generado del Ejercicio	Exceso o Insuficiencia en la Actualización de la Hacienda Pública / Patrimonio	TOTAL
HACIENDA PÚBLICA/PATRIMONIO CONTRIBUIDO NETO 2017					
Aportaciones	100,076,313				100,076,313
Donaciones de Capital	100,076,313				100,076,313
Actualización de la Hacienda Pública/Patrimonio	0				0
	0				0
HACIENDA PÚBLICA/PATRIMONIO GENERADO NETO 2017		264,950,531	115,375,291		380,325,822
Resultados del Ejercicio (Ahorro/Desahorro)			115,375,291		115,375,291
Resultados de Ejercicios Anteriores		264,950,531			264,950,531
Revalúos		0		0	0
Reservas		0		0	0
Rectificaciones de Resultados de Ejercicios Anteriores		0		0	0
EXCESO O INSUFICIENCIA EN LA ACTUALIZACIÓN DE LA HACIENDA PÚBLICA/PATRIMONIO NETO 2017				0	0
Resultado por Posición Monetaria				0	0
Resultado por Tenencia de Activos no Monetarios				0	0
HACIENDA PÚBLICA / PATRIMONIO NETO FINAL 2017	100,076,313	264,950,531	115,375,291	0	480,402,135
CAMBIOS EN LA HACIENDA PÚBLICA/PATRIMONIO CONTRIBUIDO NETO 2018					
Aportaciones	0				0
Donaciones de Capital	0				0
Actualización de la Hacienda Pública/Patrimonio	0				0
VARIACIONES DE LA HACIENDA PÚBLICA / PATRIMONIO GENERADO NETO 2018		115,242,187	-86,501,150		28,741,036
Resultados del Ejercicio (Ahorro/Desahorro)			28,874,140		28,874,140
Resultados de Ejercicios Anteriores		115,242,187	-115,375,291		-133,104
Revalúos		0		0	0
Reservas		0		0	0
Rectificaciones de Resultados de Ejercicios Anteriores				0	0
CAMBIOS EN EL EXCESO O INSUFICIENCIA EN LA ACTUALIZACIÓN DE LA HACIENDA PÚBLICA/PATRIMONIO NETO 2018				0	0
Resultado por Posición Monetaria				0	0
Resultado por Tenencia de Activos no Monetarios				0	0
HACIENDA PÚBLICA / PATRIMONIO NETO FINAL 2018	100,076,313	380,192,718	28,874,140	0	509,143,172

Bajo protesta de decir verdad declaramos que los Estados Financieros y sus datos son razonablemente correctos y responsabilidad del emisor

ARQ. OSWALDO HUMBERTO SIERRA VILLAJUANA

DIRECTOR GENERAL

L.A.E. TIBERIO KERNZ RUIZ

DIRECTOR DE PLANEACIÓN, ADMINISTRACIÓN Y FINANZAS

C.P. JESÚS GARCÍA SIQUEIROS ÁVILA
SUBDIRECTOR DE FINANZAS Y CONTABILIDAD

Estado de Flujos de Efectivo
Del 1 de Enero al 30 de Junio de 2018 y 2017
(Pesos)

Comisión Estatal de Desarrollo de Suelo y Vivienda de Campeche

Concepto	2018	2017	Concepto	2018	2017
Flujos de Efectivo de las Actividades de Operación			Flujos de Efectivo de las Actividades de Inversión		
Origen			Origen		
Impuestos	49,853,632	182,214,005	Bienes Inmuebles, Infraestructura y Construcciones en Proceso	0	0
Cuotas y Aportaciones de Seguridad Social	0	0	Bienes Muebles	0	0
Contribuciones de mejoras	0	0	Otros Orígenes de Inversión	0	0
Derechos	0	0	Aplicación		
Productos de Tipo Corriente	0	0	Bienes Inmuebles, Infraestructura y Construcciones en Proceso	150,249	95,322,019
Aprovechamientos de Tipo Corriente	0	0	Bienes Muebles	0	94,637,081
Ingresos por Venta de Bienes y Servicios	4,028,159	7,936,385	Otros Orígenes de Inversión	144,851	684,838
Ingresos no Comprendidos en las Fracciones de la Ley de Ingresos Causadas en Ejercicios Fiscales Anteriores Pendientes de Liquidación o Pago	0	0		5,398	0
Participaciones y Aportaciones	16,350,084	98,350,114	Flujos Netos de Efectivo por Actividades de Inversión	-150,249	-95,322,019
Transferencias, Asignaciones y Subsidios y Otras Ayudas	29,474,789	75,927,506			
Otros Orígenes de Operación	0	0			
Aplicación			Flujo de Efectivo de las Actividades de Financiamiento		
Servicios Personales	44,443,717	99,292,284	Origen		
Materiales y Suministros	13,370,810	26,822,363	Endeudamiento Neto	0	0
Servicios Generales	1,555,051	2,622,560	Interno	0	0
Transferencias Internas y Asignaciones al Sector Público	5,288,844	27,744,340	Externo	0	0
Transferencias al resto del Sector Público	0	0	Otros Orígenes de Financiamiento	0	0
Subsidios y Subvenciones	14,161,145	29,497,387			
Ayudas Sociales	18,000	289,355	Aplicación		
Pensiones y Jubilaciones	0	0	Servicios de la Deuda	0	0
Transferencias a Fideicomisos, Mandatos y Contratos Análogos	0	0	Interno	0	0
Transferencias a la Seguridad Social	0	0	Externo	0	0
Donativos	0	0	Otras Aplicaciones de Financiamiento	0	0
Transferencias al Exterior	0	0			
Participaciones	0	0	Flujos netos de Efectivo por Actividades de Financiamiento	0	0
Aportaciones	0	0			
Convenios	0	0			
Otras Aplicaciones de Operación	10,050,061	12,336,238	Incremento/Disminución Neta en el Efectivo y Equivalentes al Efectivo	5,259,666	-12,400,308
Flujos Netos de Efectivo por Actividades de Operación	5,409,915	82,921,711	Efectivo y Equivalentes al Efectivo al Inicio del Ejercicio	31,860,581	44,260,889
			Efectivo y Equivalentes al Efectivo al final del Ejercicio	37,120,248	31,860,581

Bajo protesta de decir verdad declaramos que los Estados Financieros y sus Notas son razonablemente correctos y responsabilidad del emisor


ARQ. OSWALDO HUMBERTO SIERRA VILLAJUANA
DIRECTOR GENERAL

C. P. JESÚS GERARDO QUIERO AVILA
SUBDIRECTOR DE FINANZAS Y CONTABILIDAD


L. A. E. TIBERIO KERNZ RUIZ
DIRECTOR DE PLANEACION, ADMINISTRACION Y FINANZAS

Comisión Estatal de Desarrollo de Suelo y Vivienda de Campeche
Conciliación entre los Ingresos Presupuestarios y Contables
Correspondiente del 1 de Enero al 30 de Junio de 2018
 (Cifras en pesos)

1. Ingresos Presupuestarios		64,436,531
2. Más Ingresos contables no presupuestarios		35,684
Incremento por variación de inventarios	0	
Disminución del exceso de estimaciones por pérdida o deterioro u obsolescencia	0	
Disminución del exceso de provisiones	0	
Otros ingresos y beneficios varios	35,684	
Otros ingresos contables no presupuestarios	0	
3. Menos ingresos presupuestarios no contables		0
Productos de capital	0	
Aprovechamientos capital	0	
Ingresos derivados de financiamientos	0	
Otros Ingresos presupuestarios no contables	0	
4. Ingresos Contables (4 = 1 + 2 - 3)		64,472,214



 ARQ. OSWALDO HUMBERTO SIERRA VILLAJUANA
 DIRECTOR GENERAL



 C.P. JESÚS GERARDO SIQUEIROS ÁVILA
 SUBDIRECTOR DE FINANZAS Y CONTABILIDAD



 L.A.E. TIBERIO KERNZ RUIZ
 DIRECTOR DE PLANEACIÓN, ADMINISTRACIÓN Y FINANZAS


Comisión Estatal de Desarrollo de Suelo y Vivienda de Campeche
Conciliación entre los Egresos Presupuestarios y los Gastos Contables
Correspondiente del 1 de Enero al 30 de Junio de 2018


1. Total de egresos (presupuestarios) **35,730,823**

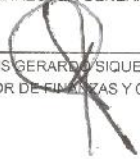
2. Menos egresos presupuestarios no contables		199,555
Mobiliario y equipo de administración	76,990	
Mobiliario y equipo educacional y recreativo	39,556	
Equipo e instrumental médico y de laboratorio	0	
Vehículos y equipo de transporte	0	
Equipo de defensa y seguridad	0	
Maquinaria, otros equipos y herramientas	77,611	
Activos biológicos	0	
Bienes inmuebles	0	
Activos intangibles	5,398	
Obra pública en bienes propios	0	
Acciones y participaciones de capital	0	
Compra de títulos y valores	0	
Inversiones en fideicomisos, mandatos y otros análogos	0	
Provisiones para contingencias y otras erogaciones especiales	0	
Amortización de la deuda pública	0	
Adeudos de ejercicios fiscales anteriores (ADEFAS)	0	
Otros Egresos Presupuestales No Contables	0	

3. Más Gasto Contables No Presupuestales		66,805
Estimaciones, depreciaciones, deterioros, obsolescencia y amortizaciones	0	
Provisiones	0	
Disminución de inventarios	0	
Aumento por insuficiencia de estimaciones por pérdida o deterioro u obsolescencia	0	
Aumento por insuficiencia de provisiones	0	
Otros Gastos	66,805	
Otros Gastos Contables No Presupuestales	0	

4. Total de Gasto Contable (4 = 1 - 2 + 3) **35,598,074**


 ARQ. OSWALDO HUMBERTO SIERRA VILLAJUANA
 DIRECTOR GENERAL


 L.A.E. TIBERIO KERNE RUIZ
 DIRECTOR DE PLANEACIÓN, ADMINISTRACIÓN Y FINANZAS


 C.P. JESÚS GERARDO SIQUEIROS ÁVILA
 SUBDIRECTOR DE FINANZAS Y CONTABILIDAD

NOTAS A LOS ESTADOS FINANCIEROS
DEL 1 DE ENERO AL 30 DE JUNIO DE 2018
COMISION ESTATAL DE DESARROLLO DE SUELO Y VIVIENDA

NOTAS A LOS ESTADOS FINANCIEROS

En lo concerniente a las Notas a los Estados Financieros señaladas en el inciso e) del apartado I del artículo 46 de la Ley de Contabilidad Gubernamental vigente las características y tipos de notas que deberán acompañar a los estados financieros, son las que se describen a continuación:

- Notas de desglose.
- Notas de memoria (cuentas de orden).
- Notas de gestión administrativa.

En razón de lo anteriormente expuesto, para el debido cumplimiento a los preceptos normativos antes señalados, se emiten las respectivas notas a los estados financieros elaborados conforme al formato, estructura y requerimientos técnicos establecidos por el CONAC, donde se muestra la situación financiera y presupuestal de la Comisión Estatal de Desarrollo de Suelo y Vivienda por el período del 1 de enero al 30 de junio de 2018.

a) NOTAS DE DESGLOSE

NOTAS AL ESTADO DE SITUACIÓN FINANCIERA

Activo

Efectivo y Equivalentes

1.-El rubro de efectivo y equivalentes se encuentra integrado por diversas cuentas bancarias creadas para los fines específicos de las actividades propias de la Comisión Estatal de Desarrollo de Suelo y Vivienda. Se encuentra integrado de la siguiente forma:

CONCEPTO	2018
BBVA BANCOMER	\$ 12,085,571.69
BANORTE	\$ 937,998.27
BANAMEX	\$ 4,388,863.92
INVERSIONES	\$ 19,681,812.79
TOTAL	\$ 37,094,246.67

NOTAS A LOS ESTADOS FINANCIEROS
DEL 1 DE ENERO AL 30 DE JUNIO DE 2018
COMISION ESTATAL DE DESARROLLO DE SUELO Y VIVIENDA

Derechos a recibir Efectivo y Equivalentes y Bienes o Servicios a Recibir

2.-El rubro de cuentas por cobrar representa la cartera correspondiente a los créditos por las acciones de vivienda otorgadas a beneficiarios de las mismas, con un plazo de recuperación de 4 a 5 años, y se integra de la siguiente forma:

CONCEPTO	2018
Ingreso por Venta de Bienes y Servicios de Organismos Descentralizados	\$ 29,318,369.59
Cuentas por Cobrar a Entidades Federativas y Municipios	\$ 3,314,392.65
Cuentas por Cobrar a la Federación	\$ 15,699,672.93
TOTAL	\$ 48,332,435.17

3.-El rubro de deudores diversos y anticipo a proveedores se integra por cuentas que representan derechos a recibir efectivo o equivalentes en bienes o servicios, el gasto corriente comprometido devengado no radicado. Este rubro se forma de la siguiente manera:

CONCEPTO	2018
VIÁTICOS	\$ 7,974.66
INSTITUTO MEXICANO DEL SEGURO SOCIAL	\$ 2,394,385.51
DESARROLLO INMOBILIARIO SU CASA SA DE CV	\$ 1,260,000.00
ECOBLOCK INTERNACIONAL	\$ 1,811,239.93
MEXICANA DE SERVICIO PARA LA VIVIENDA	\$ 160,460.16
HSBC	\$ 225,694.00
AHORRO FONHAPO	\$ 256,425.58
DEL TURIA INTERNACIONAL SA DE CV	\$ 212,984.00
PROYECTOS INMOBILIARIOS DEL CARMEN SA DE CV	\$ 2,208,532.50
CUOTAS	\$ 409.73
HABVITA	\$ 15,389.99
MATERIALES PARA EL DESARROLLO DE MEXICO	\$ 28,163.97
EUTIMIO CAMARA CASTILLO	\$ 300,000.00
MIGUEL MARTIN OSOSRIO	\$ 6,215.30
HABVITA CONAVI	\$ 71,597.02
GRUPO ESTAMPACRETO	\$ 180,000.00
HABVITA PALAFITOS	\$ 590,000.00
PEDRO AGUSTIN POOL LEON	\$ 13,004.13
CFE FRACCIONAMIENTO EX HACIENDA KALA	\$ 31,093.51

NOTAS A LOS ESTADOS FINANCIEROS
DEL 1 DE ENERO AL 30 DE JUNIO DE 2018
COMISION ESTATAL DE DESARROLLO DE SUELO Y VIVIENDA

SUBSIDIO	\$ 890.45
GRAMEEN	\$ 172,667.90
FINANCIAMIENTO	\$ 3,492,099.70
TOTAL	\$ 13,020,974.68

CONCEPTO	2018
DECOCON SA DE CV	\$ 1,362,211.39
ARQOLOARTE SA DE CV	\$ 335,943.89
ZORA CONSTRUCCIONES SA DE CV	\$ 625,396.15
GRUPO ESTAMPACRETO S DE RL DE CV	\$ 0.04
PORT CARGO SERVICES SA DE CV	\$ 16.31
SERVICIOS, CONSTRUCCIÓN Y DESARROLLO DE INGENIERÍA SA DE CV	\$ 0.01
RUBÉN EDUARDO SILVA BALLOTE	\$ 396,090.89
GMENA INFRAESTRUCTURA Y CONSTRUCCION SA DE CV	\$3,586,951.82
RODRIGO MAURY LÓPEZ	\$ 0.01
MRM2 INFRAESTRUCTURA Y CONSTRUCCIÓN HURACÁN SA DE CV	\$ 0.02
GRUPO ARQ DISEÑO Y CONSTRUCCIÓN SA DE CV	\$ 0.01
PERFORACIÓN Y OBRA HIDRÁULICA EN GENERAL VALLE DEL SOL SA DE CV	\$ 335,800.89
S2A ARQUITECTURA E INGENIERÍA SA DE CV	\$ 0.01
IDD GERSO CONSTRUCCIONES, EDIFICACIONES E INMOBILIARIA SA DE CV	\$ 1,861,140.80
HECTOR RICARDO CARMONA RUIZ	\$ 2,067,385.79
CONSTRUCTORA Y COMERCIALIZADORA NEMESIS DE CAMPECHE SA DE CV	\$ 1,032,446.25
PROTECCION ANTICORROSIVA DEL GOLFO SA	\$ 524,990.20
HABVITA SIGLO XXI	\$ 683,551.51
TOTAL	\$ 12,811,925.99

Derechos a Recibir Efectivo o Equivalentes a Largo Plazo.

Está integrado por la cartera denominada "Presidentes de México" a través de convenio de colaboración con el ISSSTECAM, donde con préstamo otorgado por esta dependencia se realiza la compra de dicha cartera, reservándose así el ISSSTECAM la administración de la misma con un saldo al 30 de Junio de 2018 de \$ 21,999,985.03 (Veintiuno millones novecientos noventa y nueve mil novecientos ochenta y cinco pesos 03/100 MN).

Bienes Disponibles para su Transformación o Consumo (inventarios)

- 4.- La Comisión Estatal de Desarrollo de Suelo y Vivienda no cuenta con bienes para transformación.
- 5.- La Comisión Estatal de Desarrollo de Suelo y Vivienda no posee inventario ni maneja almacén.

NOTAS A LOS ESTADOS FINANCIEROS
DEL 1 DE ENERO AL 30 DE JUNIO DE 2018
COMISION ESTATAL DE DESARROLLO DE SUELO Y VIVIENDA

Inversiones Financieras

6.-Al 30 de junio de 2018, la Comisión Estatal de Desarrollo de Suelo y Vivienda no cuenta con Inversiones Financieras de Fideicomisos.

7.-La Comisión Estatal de Desarrollo de Suelo y Vivienda cuenta con inversiones a la fecha de emisión de los estados financieros.

Bienes Muebles, Inmuebles e Intangibles

8.-El método de depreciación utilizado es el establecido en "Los parámetros de Estimación de Vida Útil y la "Guía de Vida Útil Estimada y Porcentajes de Depreciación" emitidos por el CONAC.

Los activos se deprecian de forma anual de acuerdo al método.

NOTA: Los activos que posee esta Comisión se encuentran en estado conveniente para su operación y están destinados para su uso en las actividades propias de este ente.

- **Bienes Inmuebles, Infraestructura y Construcciones en Proceso.**

Este rubro se integra por la reserva territorial por regularizar y las construcciones en proceso. Se integra de la siguiente manera:

CONCEPTO	2018
Terreno San Caralampio	\$ 1,000,000.00
Terreno Mirador 1	\$ 1,280,000.00
Terreno Mirador 2	\$ 1,520,000.00
Parcelas Lerma (98)	\$ 131,908.00
Terreno Cardenal Champotón	\$ 161,005.15
CTM	\$ 150,000.00
Obras en Proceso *	\$315,840,559.82
TOTAL	\$ 320,083,472.97

(*) **Obras en proceso:** Se integra por las obras provisionadas en los años 2014, 2015, 2016 y las correspondientes al 2017.

9.-La Comisión Estatal de Desarrollo de Suelo y Vivienda cuenta con activos intangibles a la fecha de emisión de los estados financieros por un monto de \$ 5,397.68

Estimaciones y Deterioros

10.-La Comisión no tiene establecidos criterios para la determinación de estimaciones de cuentas incobrables ni activos biológicos, ya que a la fecha de la emisión de los estados financieros no cuenta con ellos.

NOTAS A LOS ESTADOS FINANCIEROS
DEL 1 DE ENERO AL 30 DE JUNIO DE 2018
COMISION ESTATAL DE DESARROLLO DE SUELO Y VIVIENDA

Otros Activos

11.-La cuenta de Otros activos representa los terrenos propiedad de la Comisión Estatal de Desarrollo y Vivienda, a la fecha de emisión de los estados financieros.

CONCEPTO	2018
TERRENO FRACCIONAMIENTO ORIZABA	\$ 1,642,771.44
TERRENO FRACCIONAMIENTO PUESTA DEL SOL	\$ 70,122,657.36
TERRENO DENOMINADO EL AVION	\$ 8,800,000.00
LAS DELICIAS JAIME OLIVERA VALLADARES	\$ 1,986,862.50
CARLOS RAMÍREZ GONZÁLEZ	\$ 7,600,000.00
LOTE B	\$ 6,240,326.03
TOTAL	\$ 96,392,617.33

Pasivo

1.-Este rubro representa las obligaciones de pago y los impuestos por pagar de esta Comisión a la fecha de emisión de los estados financieros y se encuentra integrado de la siguiente manera:

CONCEPTO	2018
CUENTAS POR PAGAR A CORTO PLAZO	\$ 13,143,448.79
DOCUMENTOS POR PAGAR A CORTO PLAZO	\$ 3,073,551.7
PASIVOS DIFERIDOS A CORTO PLAZO	\$ 373,085.76
PROVISIONES A CORTO PLAZO	\$ 2,399,151.03
OTROS PASIVOS A CORTO PLAZO	\$ 2,941,768.79
TOTAL	\$ 21,931,906.07

Las Cuentas por pagar a largo plazo se encuentran formadas por la adquisición de la cartera denominada "Presidentes de México" a través de convenio de colaboración con el ISSSTECAM, donde con préstamo otorgado por esta dependencia se realiza la compra de dicha cartera, reservándose así el ISSSTECAM la administración de la misma con un saldo al 30 de junio de 2018 de **\$ 21, 999,985.03 (Veintiuno millones novecientos noventa y nueve mil novecientos ochenta y cinco pesos 03/100 M.N.)**.

2.-La Comisión no tiene recursos localizados en Fondos de Bienes de Terceros en Administración y/o Garantía.

3.-El rubro de Pasivos Diferidos a Corto Plazo se integra por la cuenta Otros Pasivos a Corto Plazo con un saldo de \$ 373,085.76

NOTAS A LOS ESTADOS FINANCIEROS
DEL 1 DE ENERO AL 30 DE JUNIO DE 2018
COMISION ESTATAL DE DESARROLLO DE SUELO Y VIVIENDA

II) NOTAS AL ESTADO DE ACTIVIDADES

Ingresos de Gestión

1.-Desglose de los rubros de ingresos informando los montos totales.

CRI	Concepto	2018
71	Ingreso por venta de bienes y servicios	\$ 5,598,462.28
91	Transferencias internas y Asignaciones al Sector Público	\$ 44,676,923.08
93	Subsidios y subvenciones	\$ 14,161,145.28
	Total	\$ 64,436,329.29

2.-Otros ingresos y Beneficios.

Teniendo en cuenta los criterios de comparación, es importante mencionar que en el Estado de Actividades del ejercicio 2017 los intereses se muestran por regla de presentación en el rubro de Otros Ingresos y Beneficios Varios, pero de acuerdo a la reforma emitida por el Consejo Nacional de Armonización Contable publicada en el Diario Oficial de la Federación el 27 de diciembre de 2017, aplicable para el ejercicio 2018, los intereses se presentan en el rubro de productos de Tipo Corriente.

Gastos y Otras Pérdidas:

1.-En lo relativo al Gasto y Otras Pérdidas, este ascendió a \$35,598,074.03 y en cumplimiento a la normatividad emitida por el CONAC, a continuación se explican aquellas cuentas de gasto que en lo individual representan el 10% o más del gasto total, siendo las más representativas las siguientes:

Concepto	2018	% sobre Gasto
Servicios personales	\$ 13,370,615.59	39%
Servicios generales	\$ 5,288,844.14	16%
Subsidios y subvenciones	\$ 14,161,145.28	40%

Detalle de los rubros mencionados anteriormente:

- Servicios Personales

CONCEPTO	2018
REMUNERACIONES AL PERSONAL DE CARÁCTER PERMANENTE	6,117,778.98
REMUNERACIONES AL PERSONAL DE CARÁCTER TRANSITORIO	1,980,139.80
REMUNERACIONES ADICIONALES Y ESPECIALES	2,605,145.33
SEGURIDAD SOCIAL	2,628,753.73
PAGO DE ESTÍMULOS A SERVIDORES PÚBLICOS	38,797.75
SUMA	\$ 13,370,615.59

NOTAS A LOS ESTADOS FINANCIEROS
DEL 1 DE ENERO AL 30 DE JUNIO DE 2018
COMISION ESTATAL DE DESARROLLO DE SUELO Y VIVIENDA

• Servicios generales

CONCEPTO	2018
SERVICIOS BÁSICOS	412,787.50
SERVICIOS DE ARRENDAMIENTO	486,780.90
SERVICIOS PROFESIONALES, CIENTÍFICOS, TÉCNICOS Y OTROS SERVICIOS	1,896,193.68
SERVICIOS FINANCIEROS, BANCARIOS Y COMERCIALES	77,889.46
SERVICIOS DE INSTALACIÓN, REPARACIÓN, MANTENIMIENTO Y CONSERVACIÓN	1,063,965.05
SERVICIOS DE COMUNICACIÓN SOCIAL Y PUBLICIDAD	83,543.99
Servicios de traslado y viáticos	485,728.54
SERVICIOS OFICIALES	311,218.54
OTROS SERVICIOS GENERALES	470,736.48
SUMA	\$ 5,288,844.14

Subsidios y subvenciones

CONCEPTO	2018
SUBSIDIOS Y SUBVENCIONES	\$ 14,161,145.28
SUMA	\$ 14,161,145.28

III) NOTAS AL ESTADO DE VARIACIÓN EN LA HACIENDA PÚBLICA

- En el patrimonio generado se presenta una variación por la reclasificación de contratos de obra pública correspondientes al ejercicio el ejercicio anterior.

IV) NOTAS AL ESTADO DE FLUJOS DE EFECTIVO

Efectivo y equivalentes

- El análisis de los saldos inicial y final que figuran en la última parte del Estado de Flujo de Efectivo en la cuenta de efectivo y equivalentes es como sigue:

	2018	2017
Efectivo en bancos - Tesorería	\$ 37,120,247.51	\$ 31,860,581.10

- Relación de bienes muebles e inmuebles:

CONCEPTO	2018
MOBILIARIO Y EQUIPO DE ADMINISTRACIÓN	\$ 1,933,305.37
VEHICULOS Y EQUIPO DE TRANSPORTE	\$ 479,606.00
MOBILIARIO Y EQUIPO EDUCACIONAL Y RECREATIVO	\$ 2,607,400.00
MAQUINARIA, OTROS EQUIPOS Y HERRAMIENTAS	\$ 204,168.83

NOTAS A LOS ESTADOS FINANCIEROS
DEL 1 DE ENERO AL 30 DE JUNIO DE 2018
COMISION ESTATAL DE DESARROLLO DE SUELO Y VIVIENDA

3. Conciliación de los Flujos de Efectivo Netos de las Actividades de Operación y la cuenta de Ahorro/Desahorro antes de Rubros Extraordinarios. A continuación se presenta la conciliación.

CONCEPTO	2018
Ahorro/Desahorro antes de rubros Extraordinarios	\$ 28,807,335.09
Depreciación	- 0.00
Partidas extraordinarias	- \$ 66,805.28

V) CONCILIACIÓN ENTRE LOS INGRESOS PRESUPUESTARIOS Y CONTABLES, ASÍ COMO ENTRE LOS EGRESOS PRESUPUESTARIOS Y LOS GASTOS CONTABLES

La conciliación se presentará atendiendo a lo dispuesto por la Acuerdo por el que se emite el formato de conciliación entre los ingresos presupuestarios y contables, así como entre los egresos presupuestarios y los gastos contables.

Conciliación entre los Ingresos Presupuestarios y Contables

1.-INGRESOS PRESUPUESTARIO		\$64,436,430.64
2. MÁS INGRESOS CONTABLES NO PRESUPUESTARIOS		\$35,683.76
INCREMENTO POR VARIACIÓN DE INVENTARIOS	\$0.00	
DISMINUCIÓN DEL EXCESO DE ESTIMACIONES POR PÉRDIDA O DETERIORO U OBSOLESCENCIA	\$0.00	
DISMINUCIÓN DEL EXCESO DE PROVISIONES	\$0.00	
OTROS INGRESOS Y BENEFICIOS VARIOS	\$35,683.76	
OTROS INGRESOS CONTABLES NO PRESUPUESTARIOS	\$0.00	
3. MENOS INGRESOS PRESUPUESTARIOS NO CONTABLES		\$0.00
INGRESOS DERIVADOS DE FINANCIAMIENTO	\$0.00	
PRODUCTOS DE CAPITAL	\$0.00	
APROVECHAMIENTO CAPITAL	\$0.00	
OTROS INGRESOS PRESUPUESTARIOS NO CONTABLES	\$0.00	
4. INGRESOS CONTABLES (4= 1 + 2 - 3)		\$64,472,114.40

NOTAS A LOS ESTADOS FINANCIEROS
DEL 1 DE ENERO AL 30 DE JUNIO DE 2018
COMISION ESTATAL DE DESARROLLO DE SUELO Y VIVIENDA

Conciliación entre los Egresos Presupuestarios y Contables

1.-TOTAL DE EGRESOS (PRESUPUESTARIOS)		\$35,730,823.27
2. MENOS EGRESOS PRESUPUESTARIOS NO CONTABLES		\$199,554.52
MOBILIARIO Y EQUIPO DE ADMINISTRACIÓN	\$76,990.03	
MOBILIARIO Y EQUIPO EDUCACIONAL Y RECREATIVO	\$39,556.00	
EQUIPO E INSTRUMENTAL MÉDICO Y DE LABORATORIO	\$0.00	
VEHÍCULOS Y EQUIPO DE TRANSPORTE	\$0.00	
EQUIPO DE DEFENSA Y SEGURIDAD	\$0.00	
MAQUINARIA, OTROS EQUIPOS Y HERRAMIENTAS	\$77,610.81	
ACTIVOS BIOLÓGICOS	\$0.00	
BIENES INMUEBLES	\$0.00	
ACTIVOS INTANGIBLES	\$5,397.68	
OBRA PÚBLICA EN BIENES PROPIOS	\$0.00	
ACCIONES Y PARTICIPACIONES DE CAPITAL	\$0.00	
COMPRA DE TÍTULOS Y VALORES	\$0.00	
INVERSIONES EN FIDEICOMISOS, MANDATOS Y OTROS ANÁLOGOS	\$0.00	
PROVISIONES PARA CONTINGENCIAS Y OTRAS EROGACIONES ESPECIALES	\$0.00	
AMORTIZACIÓN DE LA DEUDA PÚBLICA	\$0.00	
ADEUDOS DE EJERCICIOS FISCALES ANTERIORES (ADEFAS)	\$0.00	
OTROS EGRESOS PRESUPUESTALES NO CONTABLES	\$0.00	
3. MÁS GASTOS CONTABLES NO PRESUPUESTALES		\$66,805.28
ESTIMACIONES, DEPRECIACIONES, DETERIOROS, OBSOLESCENCIA Y AMORTIZACIONES	\$0.00	
PROVISIONES	\$0.00	
DISMINUCIÓN DE INVENTARIOS	\$0.00	
AUMENTO POR INSUFICIENCIA DE ESTIMACIONES POR PÉRDIDA O DETERIORO U OBSOLESCENCIA	\$0.00	
AUMENTO POR INSUFICIENCIA DE PROVISIONES	\$0.00	
OTROS GASTOS	\$66,805.28	
OTROS GASTOS CONTABLES NO PRESUPUESTALES	\$0.00	
4. TOTAL DE GASTO CONTABLE (4= 1 - 2 + 3)		\$35,598,074.03

b) NOTAS DE MEMORIA (CUENTAS DE ORDEN)

Las cuentas de orden se utilizan para registrar movimientos de valores que no afecten o modifiquen el balance del ente, sin embargo, su incorporación en libros es necesaria con fines de recordatorio contable, de control y en general sobre los aspectos administrativos, o bien para consignar sus derechos o responsabilidades contingentes que puedan o no presentarse en el futuro.

Las cuentas que se manejan para efectos de este documento son las siguientes:

NOTAS A LOS ESTADOS FINANCIEROS
DEL 1 DE ENERO AL 30 DE JUNIO DE 2018
COMISION ESTATAL DE DESARROLLO DE SUELO Y VIVIENDA

Cuentas de Orden Contables y Presupuestarias:

CONCEPTO	2018
Presupuesto de Ingresos Estimado	\$184,192,662.28
Presupuesto de Ingresos por Ejecutar	\$119,756,231.64
Presupuesto de Ingresos Modificado	\$0.00
Presupuesto de Ingresos Devengado	\$64,436,430.64
Presupuesto de Ingresos Recaudado	\$49,853,532.15

CONCEPTO	2018
Presupuesto de egresos aprobado	\$184,192,662.28
Presupuesto de egresos por ejercer	\$136,197,117.98
Presupuesto de egresos modificado	\$0.00
Presupuesto de egresos comprometido	\$47,995,544.30
Presupuesto de egresos devengado	\$35,730,823.27
Presupuesto de egresos ejercido	\$35,730,823.27
Presupuesto de egresos pagado	\$34,543,905.10

c) NOTAS DE GESTIÓN ADMINISTRATIVA

1. Introducción

Los Estados Financieros de los entes públicos, proveen de información financiera a los principales usuarios de la misma, al Congreso y a los ciudadanos.

El objetivo del presente documento es la revelación del contexto y de los aspectos económicos-financieros más relevantes que influyeron en las decisiones del período, y que deberán ser considerados en la elaboración de los estados financieros para la mayor comprensión de los mismos y sus particularidades.

De esta manera, se informa y explica la respuesta del gobierno a las condiciones relacionadas con la información financiera de cada período de gestión; además, de exponer aquellas políticas que podrían afectar la toma de decisiones en períodos posteriores.

2. Panorama Económico y Financiero

La Comisión Estatal de Desarrollo de Suelo y Vivienda en apego a las disposiciones de austeridad, ajuste del gasto corriente, mejora y modernización, establecidas en la Ley de Presupuesto de Egreso del Estado 2015, operó los programas de vivienda y gasto presupuestario por el ejercicio 2018.

3. Autorización e Historia

La Comisión Estatal de Desarrollo de Suelo y Vivienda del Estado de Campeche es un organismo público descentralizado, con personalidad jurídica y patrimonio propio, creado mediante un decreto del ejecutivo estatal expedido el 1 de febrero de 2011, publicado el 2 de ese mismo año en el periódico oficial del estado.

4. Organización y Objeto Social

a) Objeto Social

La Comisión Estatal de Desarrollo de Suelo y Vivienda tiene como objeto la observancia del programa estatal de vivienda, en congruencia con el plan y programas que integran el sistema de planeación, para dar cumplimiento a las políticas y a los programas en materia de suelo y vivienda en el estado, ejecutando y concertando programas, acciones e inversiones ; promover y apoyar investigaciones científicas y tecnológicas ; promover el ordenamiento territorial de la entidad de manera conjunta con las dependencias y entidades que corresponda, así como coordinar las acciones , con la participación de los sectores social y privado; elaborar y ejecutar programas para satisfacer las necesidades de suelo urbano y el establecimiento de provisiones y reservas territoriales para la vivienda; fomentar y apoyar medidas que promuevan la calidad de la vivienda; conforme a lo dispuesto en el artículo 10 del mencionado decreto.

De conformidad con lo dispuesto en el Título III de la Ley del Impuesto Sobre la Renta, vigente, La Comisión Estatal de Desarrollo de Suelo y Vivienda no es contribuyente del Impuesto Sobre la Renta y solo tiene las obligaciones de retener y enterar el impuesto y exigir la documentación que reúna los requisitos fiscales, en términos de Ley.

La estructura orgánica de la Comisión Estatal de Desarrollo de Suelo y Vivienda proviene de su Reglamento Interno, así como de los acuerdos emitidos por el órgano facultado para ello (Junta de Gobierno); con esto se busca fortalecer su funcionamiento, además de instituirlo como el órgano especializado en materia de suelo y vivienda del Gobierno del Estado de Campeche.

b) Ejercicio Fiscal

El 12 de diciembre de 2017 se publicó en el Periódico del Estado, el Presupuesto de Egresos del Estado de Campeche para el ejercicio fiscal 2018.

c) Características del Sistema de Contabilidad

El sistema de Contabilidad que la Comisión utiliza fue creado por el Indetec, el cual tiene el nombre de Sistema de Automatizado de Administración y Contabilidad Gubernamental (SAACG.net), el cual da cumplimiento a la Ley General de Contabilidad Gubernamental, las disposiciones emitidas por el Consejo Nacional de Armonización Contable.

5. Bases de Preparación de los Estados Financieros

A partir del ejercicio fiscal de 2011, la Comisión Estatal de Desarrollo de Suelo y Vivienda a través de su única correspondiente Unidad Administrativa, en cumplimiento a lo previsto en el artículo cuarto transitorio de la Ley General de Contabilidad Gubernamental, realiza su registro contable con base acumulativa y en apego al Marco Conceptual, Postulados Básicos y Manual de Contabilidad Gubernamental armonizados y demás disposiciones emitidas por el Consejo Nacional de Armonización Contable (CONAC) y el Consejo de Armonización Contable en el Estado de Campeche (CACECAM) para facilitar el registro, transparencia, la rendición de cuentas y la fiscalización de los activos, pasivos, patrimonio, ingresos y gastos; en general, contribuir a medir la eficacia, economía y eficiencia.

6. Políticas de Contabilidad Significativas

No existen eventos relevantes al cierre de los estados financieros.

7. Posición en Moneda Extranjera y Protección por Riesgo Cambiario

Por disposición legal la Comisión Estatal de Desarrollo de Suelo y Vivienda tiene sus importes en moneda nacional vigente y no cuenta con cuentas bancarias en moneda extranjera por esa razón no es necesario establecer algún tipo de protección de riesgo cambiario.

NOTAS A LOS ESTADOS FINANCIEROS
DEL 1 DE ENERO AL 30 DE JUNIO DE 2018
COMISION ESTATAL DE DESARROLLO DE SUELO Y VIVIENDA

8. Reporte Analítico del Activo

El activo se integra de la siguiente manera:

Concepto	Saldo Final
ACTIVO	
Activo Circulante	112,908,661
Efectivo y Equivalentes	37,120,248
Derechos a Recibir Efectivo o Equivalentes	62,910,767
Derechos a Recibir Bienes o Servicios	12,877,647
Inventarios	0
Almacenes	0
Estimación por Pérdida o Deterioro de Activos Circulantes	0
Otros Activos Circulantes	0
Activo No Circulante	440,165,501
Inversiones Financieras a Largo Plazo	0
Derechos a Recibir Efectivo o Equivalentes a Largo Plazo	21,999,985
Bienes Inmuebles, Infraestructura y Construcciones en Proceso	320,083,473
Bienes Muebles	5,224,480
Activos Intangibles	5,398
Depreciación, Deterioro y Amortización Acumulada de Bienes	-3,540,452
Activos Diferidos	0
Estimación por Pérdida o Deterioro de Activos no Circulantes	0
Otros Activos no Circulantes	96,392,617
TOTAL DEL ACTIVO	553,074,163

Cabe mencionar que no existe variación en los porcentajes de depreciación y vida útil.

9. Fideicomisos, Mandatos y Análogos

La entidad no cuenta con fideicomisos a la fecha de las presentes notas.

NOTAS A LOS ESTADOS FINANCIEROS
DEL 1 DE ENERO AL 30 DE JUNIO DE 2018
COMISION ESTATAL DE DESARROLLO DE SUELO Y VIVIENDA

10. Reporte de la Recaudación

Se establece una política de cobranza por los créditos de vivienda establecidos por los diferentes programas de acciones de vivienda permitidos por la Ley vigente de acuerdo al estudio crediticio de cada beneficiario, representando esto los ingresos propios de la Comisión.

11. Información sobre la Deuda y el Reporte Analítico de la Deuda

La Comisión no tiene permitido emitir deuda de acuerdo a la legislación vigente.

12. Calificaciones otorgadas

La entidad no cuenta con ninguna calificación crediticia.

13. Proceso de Mejora

La Comisión emite su reglamento interno y políticas correspondientes avalados por la Junta de gobierno y áreas jurídicas de cabeza de sector así como la consejería jurídica.

14. Información por Segmentos

No se considera necesario establecer información financiera segmentada por las actividades realizadas por la entidad.

15. Eventos Posteriores al Cierre

La Comisión posee a la fecha de cierre un patrimonio incrementado proveniente del registro en construcciones en ejercicios anteriores. Derivado de lo anterior se considera necesario hacer un análisis de las partidas que la integran para su reclasificación y adecuado registro y con ello presentar el patrimonio correspondiente al ente.

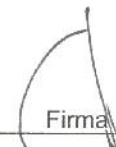
16. Partes Relacionadas

Con el propósito de dar cumplimiento a lo dispuesto por el artículo 49, fracción V de la Ley General de Contabilidad Gubernamental, se manifiesta que en el caso de este organismo descentralizado no existen partes relacionadas que pudieran ejercer influencia significativa sobre la toma de decisiones financieras y operativas.

"Bajo protesta de decir verdad declaramos que los Estados Financieros y sus Notas son razonablemente correctos y responsabilidad del emisor"



ARQ. OSWALDO HUMBERTO SIERRA VILLAJUANA
DIRECTOR GENERAL



L.A.E. TIBERIO KERNZ RUIZ
DIRECTOR DE PLANEACIÓN, ADMINISTRACIÓN Y
FINANZAS

INFORME SOBRE PASIVOS CONTINGENTES
DEL 1 DE ENERO AL 30 DE JUNIO DE 2018
COMISIÓN ESTATAL DE DESARROLLO DE SUELO Y VIVIENDA

INFORME SOBRE PASIVOS CONTINGENTES


De acuerdo a lo dispuesto por los artículos 46, fracción I, inciso d y 52 de la Ley General de Contabilidad Gubernamental, en relación al Informe Sobre Pasivos Contingentes, se informa lo siguiente:

Existe juicio interpuesto contra el Instituto Mexicano del Seguro Social donde se disputa el reconocimiento de las cuotas obrero-patronales de los trabajadores por el periodo de marzo 2011 al octubre de 2013 para lo cual existe interpuesto ante el tribunal federal de justicia fiscal y administrativa correspondiente para tal fin; cheque certificado poniendo como beneficiario al Instituto Mexicano del Seguro Social por la cantidad de \$ 2,394,385.51 (Dos millones trescientos noventa y cuatro mil trescientos ochenta y cinco pesos 51/100 M.N.) que equivale a las cuotas obrero-patronales del periodo en disputa mismas que hasta la fecha del presente informe no han sido reconocidas por lo que se manifiesta en el rubro de Cuentas por Pagar a Corto Plazo, de la misma forma la emisión del cheque en el rubro de Deudores Diversos. Mismos que serán cancelados de forma correspondiente en la conclusión de dicho juicio.

Lo anterior de conformidad con lo establecido en el Manual de Contabilidad Gubernamental emitido por el CONAC donde se establece en términos generales que:

"los pasivos contingentes son obligaciones que tiene su origen en hechos específicos e independientes del pasado que en el futuro pueden ocurrir o no y de acuerdo con lo que acontezca, desaparecen o se convierten en pasivos reales por ejemplo: juicios, garantías, avales, costos de planes de pensiones, jubilaciones, etc."

Bajo protesta de decir verdad declaramos que los Estados Financieros y sus Notas son razonablemente correctos y responsabilidad del emisor



ARQ. OSWALDO HUMBERTO SIERRA VILLAJUANA
DIRECTOR GENERAL



Firma

L.A.E. TIBERIO KERNZ RUIZ
DIRECTOR DE PLANEACIÓN, ADMINISTRACIÓN Y FINANZAS

Comisión Estatal de Desarrollo de Salud y Sistema de Campeche
Estado Analítico de Ingresos
Del 1 de Enero al 30 de Junio de 2016

Rubro de Ingresos	Extrínseco (1)	Ampliaciones y Reducciones (2)	Ingreso Modificado (3=1+2)	Devenido (4)	Recaudado (5)	Diferencia (6=5-1)
Impuestos	0	0	0	0	0	0
Cuotas y Aportaciones de Seguridad Social	0	0	0	0	0	0
Contribuciones de Mejoras	0	0	0	0	0	0
Derechos	0	0	0	0	0	0
Productos	0	0	0	0	0	0
Corriente	0	0	0	0	0	0
Capital	0	0	0	0	0	0
Aprovechamientos	0	0	0	0	0	0
Corriente	0	0	0	0	0	0
Capital	0	0	0	0	0	0
Ingresos por Ventas de Bienes y Servicios	16,972,400	0	16,972,400	5,598,462	4,028,159	-12,944,241
Participaciones y Aportaciones	118,137,945	0	118,137,945	29,135,635	16,350,694	-101,787,261
Transferencias, Asignaciones, Subsidios y Otras Ayudas	49,082,317	0	49,082,317	29,702,233	29,474,789	-19,607,528
Ingresos Derivados de Financiamientos	0	0	0	0	0	0
Total	184,192,662	0	184,192,662	64,436,531	49,853,632	-134,339,030
				Ingresos excedentes ¹		

Rubro de Ingresos	Extrínseco (1)	Ampliaciones y Reducciones (2)	Ingreso Modificado (3=1+2)	Devenido (4)	Recaudado (5)	Diferencia (6=5-1)
Ingresos del Gobierno	118,137,945	0	118,137,945	29,135,635	16,350,694	-101,787,261
Impuestos	0	0	0	0	0	0
Contribuciones de Mejoras	0	0	0	0	0	0
Derechos	0	0	0	0	0	0
Productos	0	0	0	0	0	0
Corriente	0	0	0	0	0	0
Capital	0	0	0	0	0	0
Aprovechamientos	0	0	0	0	0	0
Corriente	0	0	0	0	0	0
Capital	0	0	0	0	0	0
Participaciones y Aportaciones	118,137,945	0	118,137,945	29,135,635	16,350,694	-101,787,261
Transferencias, Asignaciones, Subsidios y Otras Ayudas	0	0	0	0	0	0
Ingresos de Organismos y Empresas	66,054,717	0	66,054,717	36,300,896	33,602,648	-32,451,769
Cuotas y Aportaciones de Seguridad Social	0	0	0	0	0	0
Ingresos por Ventas de Bienes y Servicios	16,072,400	0	16,072,400	5,598,462	4,028,159	-12,544,241
Transferencias, Asignaciones, Subsidios y Otras Ayudas	49,082,317	0	49,082,317	29,702,233	29,474,789	-19,607,528
Ingresos derivados de financiamiento	0	0	0	0	0	0
Ingresos Derivados de Financiamientos	0	0	0	0	0	0
Total	184,192,662	0	184,192,662	64,436,531	49,853,632	-134,339,030
				Ingresos excedentes ¹		


¹ Los Ingresos excedentes se presentan para efectos de cumplimiento del artículo 127 del Reglamento del Impuesto y el Impuesto sobre el Impuesto de Transferencias y el Impuesto de Transmisiones Patrimoniales y el Impuesto de Sucesiones y Donaciones.

ARG. OSWALDO JIMBERTO SIERRA VILLAJUANA
DIRECTOR GENERAL
SUBDIRECTOR DE FINANZAS Y CONTABILIDAD

L.A.E. TIBERIO KERNZ RUIZ
DIRECTOR DE PLANEACION, ADMINISTRACION Y FINANZAS

Comisión Estatal de Desarrollo de Suelo y Vivienda de Campeche
 Estado Analítico del Ejercicio del Presupuesto de Egresos
 Clasificación Administrativa
 Del 1 de Enero al 30 de Junio de 2018

Concepto	Egresos				Pagado	Subejercicio
	Aprobado 1	Ampliaciones/ (reducciones) 2	Modificado 3 = (1 + 2)	Desagotado 4		
Sin Ramo/Dependencia 100 DIRECCIÓN GENERAL	\$189,676,500 \$189,676,500	\$0 \$0	\$189,676,500 \$189,676,500	\$35,730,823 \$35,730,823	\$34,543,905 \$34,543,905	\$153,945,677 \$153,945,677
			\$0 \$0 \$0 \$0 \$0 \$0			\$0 \$0 \$0 \$0 \$0 \$0
Total del Gasto	\$189,676,500	\$0	\$189,676,500	\$35,730,823	\$34,543,905	\$153,945,677


 ARQ. OSWALDO HUMBERTO SIERRA VALLAJUANA
 DIRECTOR GENERAL


 C.P. JESÚS BERARDO SIQUEIROS ÁVILA
 SUBDIRECTOR DE FINANZAS Y CONTABILIDAD


 L.A.E. TIBERIO FERNZ RUIZ
 DIRECTOR DE PLANEACIÓN, ADMINISTRACIÓN Y FINANZAS

Comisión Estatal de Desarrollo de Suelo y Vivienda de Campeche
 Estado Analítico del Ejercicio del Presupuesto de Egresos
 Clasificación Económica (por Tipo de Gasto)
 Del 1 de Enero al 30 de Junio de 2018

Concepto	Egresos					Subejercicio
	Aprobado	Ampliaciones/ (Reducciones)	Modificado	Devengado	Pagado	
	1	2	3 = (1 + 2)	4	5	
Gasto Corriente	69,168,656	0	69,168,656	35,531,269	34,393,656	33,027,296
Gasto de Capital	120,617,945	0	120,617,945	196,556	150,249	120,318,390
Amortización de la Deuda y Disminución de Pasivos	0	0	0	0	0	0
Pensiones y Jubilaciones	0	0	0	0	0	0
Participaciones	0	0	0	0	0	0
Total del Gasto	189,786,601	0	189,786,601	35,730,825	34,543,905	153,945,677

ARO. OSWALDO HUMBERTO CÁDIZ VIEJA JUANA
 DIRECTOR GENERAL

L.A. TIBERIO KERNZ RUIZ
 DIRECTOR DE PLANEACIÓN, ADMINISTRACIÓN Y FINANZAS

C.P. JESÚS GERARDO SIQUEIROS ÁVILA
 SUBDIRECTOR DE FINANZAS Y CONTABILIDAD

Comisión Estatal de Desarrollo de Suelo y Vivienda de Campeche
Estado Analítico del Ejercicio del Presupuesto de Egresos
Clasificación por Objeto del Gasto (Capítulo y Concepto)

Del 1 de Enero al 30 de Junio de 2016

Concepto	Egresos				Pagado	Subejercicio
	Aprobado	Ampliaciones/ (Reducciones)	Modificado	Devengado		
	1	2	3 = (1 + 2)	4	5	6 = (3 + 4)
Servicios Personales	29,379,499	0	29,379,499	13,841,604	13,370,616	15,537,895
Remuneraciones al Personal de Carácter Permanente	12,707,964	0	12,707,964	6,117,779	6,117,779	6,590,185
Remuneraciones al Personal de Carácter Transitorio	4,284,048	0	4,284,048	1,980,140	1,980,140	2,303,908
Remuneraciones Adicionales y Especiales	6,645,367	0	6,645,367	2,605,145	2,605,145	4,040,222
Seguridad Social	5,611,536	0	5,611,536	3,099,742	2,628,754	2,511,794
Otras Prestaciones Sociales y Económicas	0	0	0	0	0	0
Provisiones	0	0	0	0	0	0
Pago de Estímulos a Servidores Públicos	130,584	0	130,584	38,798	38,798	91,786
Materiales y Suministros	3,459,900	0	3,459,900	1,637,022	1,555,051	1,822,878
Materiales de Administración, Emisión de Documentos y Artículos Oficiales	431,000	0	431,000	283,063	273,465	147,937
Alimentos y Utensilios	255,000	0	255,000	170,258	133,108	84,742
Materias Primas y Materiales de Producción y Comercialización	0	0	0	0	0	0
Materiales y Artículos de Construcción y de Reparación	1,079,000	0	1,079,000	351,010	322,590	727,990
Productos Químicos, Farmacéuticos y de Laboratorio	0	0	0	0	0	0
Combustibles, Lubrificantes y Aditivos	1,201,200	0	1,201,200	716,909	716,909	485,291
Vestuario, Blancos, Prendas de Protección y Artículos Deportivos	248,300	0	248,300	32,417	32,417	215,883
Materiales y Suministros Para Seguridad	0	0	0	0	0	0
Herramientas, Refacciones y Accesorios Menores	245,400	0	245,400	84,365	77,562	161,035
Servicios Generales	15,051,903	0	15,051,903	5,873,497	5,285,844	9,178,406
Servicios Básicos	1,203,000	0	1,203,000	463,039	412,788	739,961
Servicios de Arrendamiento	1,772,406	0	1,772,406	553,112	486,781	1,219,294
Servicios Profesionales, Científicos, Técnicos y Otros Servicios	5,598,022	0	5,598,022	2,104,430	1,896,194	3,493,592
Servicios Financieros, Bancarios y Comerciales	269,460	0	269,460	92,080	177,380	177,380
Servicios de Instalación, Reparación, Mantenimiento y Conservación	2,090,000	0	2,090,000	1,139,871	1,063,965	950,129
Servicios de Comunicación Social y Publicidad	164,000	0	164,000	100,512	83,488	63,488
Servicios de Traslado y Viáticos	1,447,730	0	1,447,730	329,873	485,729	328,394
Servicios Oficiales	832,000	0	832,000	311,081	311,081	1,117,858
Otros Servicios Generales	1,675,285	0	1,675,285	586,973	470,874	1,088,312
Transferencias, Asignaciones, Subsidios y Otras Ayudas	21,267,253	0	21,267,253	14,179,145	14,179,145	7,088,108
Transferencias Internas y Asignaciones al Sector Público	0	0	0	0	0	0
Transferencias al Resto del Sector Público	21,048,253	0	21,048,253	14,161,145	14,161,145	6,887,108
Subsidios y Subvenciones	219,000	0	219,000	18,000	18,000	201,000
Ayudas Sociales	0	0	0	0	0	0
Pensiones y Jubilaciones	0	0	0	0	0	0
Transferencias a Fideicomisos, Mandatos y Otros Análogos	0	0	0	0	0	0
Transferencias a la Seguridad Social	0	0	0	0	0	0
Donativos	0	0	0	0	0	0
Transferencias al Exterior	0	0	0	0	0	0
Bienes Muebles, Inmuebles e Intangibles	2,380,000	0	2,380,000	199,555	150,249	2,180,445
Mobiliario y Equipo de Administración	201,294	0	201,294	76,990	76,990	124,304
Mobiliario y Equipo Educativo y Recreativo	71,200	0	71,200	39,556	39,556	31,644
Equipo e Instrumental Médico y de Laboratorio	0	0	0	0	0	0
Vehículos y Equipo de Transporte	2,000,000	0	2,000,000	0	0	2,000,000
Equipo de Defensa y Seguridad	0	0	0	0	0	0
Maquinaria, Otros Equipos y Herramientas	102,006	0	102,006	77,611	28,305	24,395
Activos Biológicos	0	0	0	0	0	0
Bienes Inmuebles	0	0	0	0	0	0
Activos Intangibles	5,500	0	5,500	5,398	5,398	102
Inversión Pública	118,137,945	0	118,137,945	0	0	118,137,945
Obra Pública en Bienes de Dominio Público	118,137,945	0	118,137,945	0	0	118,137,945
Obra Pública en Bienes Propios	0	0	0	0	0	0
Proyectos Productivos y Acciones de Fomento	0	0	0	0	0	0

Comisión Estatal de Desarrollo de Suelo y Vivienda de Campeche
 Estado Analítico del Ejercicio del Presupuesto de Egresos
 Clasificación por Objeto del Gasto (Capítulo y Concepto)
 Del 1 de Enero al 30 de Junio de 2018

Concepto	Egresos					Subejercicio 6 = (3 + 4)
	Aprobado 1	Ampliaciones/ (Reducciones) 2	Modificado 3 = (1 + 2)	Devengado 4	Pagado 5	
Inversiones Financieras y Otras Provisiones						
Inversiones Para el Fomento de Actividades Productivas	0	0	0	0	0	0
Acciones y Participaciones de Capital	0	0	0	0	0	0
Compra de Títulos y Valores	0	0	0	0	0	0
Concesión de Préstamos	0	0	0	0	0	0
Inversiones en Fideicomisos, Mandatos y Otros Análogos	0	0	0	0	0	0
Otras Inversiones Financieras	0	0	0	0	0	0
Provisiones para Contingencias y Otras Ergaciones Especiales	0	0	0	0	0	0
Participaciones y Aportaciones						
Participaciones	0	0	0	0	0	0
Aportaciones	0	0	0	0	0	0
Convenios	0	0	0	0	0	0
Deuda Pública						
Amortización de la Deuda Pública	0	0	0	0	0	0
Intereses de la Deuda Pública	0	0	0	0	0	0
Comisiones de la Deuda Pública	0	0	0	0	0	0
Gastos de la Deuda Pública	0	0	0	0	0	0
Costo por Coberturas	0	0	0	0	0	0
Apoyos Financieros	0	0	0	0	0	0
Adeudos de Ejercicios Fiscales Anteriores (Adefas)	0	0	0	0	0	0
Total del Gasto	189,676,500	0	189,676,500	35,730,923	34,543,905	153,946,677

ARG. OSWALDO HUMBERTO SIERRA VILLALBA
 DIRECTOR GENERAL

C.P. JESÚS GERARDO SIQUEIROS ÁVILA
 SUBDIRECTOR DE FINANZAS Y CONTABILIDAD

L.A.E. TIBERIO KEVIN SUZ
 DIRECTOR DE PLANEACIÓN, ADMINISTRACIÓN Y FINANZAS

Comisión Estatal de Desarrollo de Suelo y Vivienda de Campeche
 Estado Analítico del Ejercicio del Presupuesto de Egresos
 Clasificación Funcional (Finalidad y Función)
 Del 1 de Enero al 30 de Junio de 2018

Concepto	Egresos				Subjetivo 6 = (3 + 4)
	Aprobada 1	Ampliaciones/ (Reducciones) 2	Modificado 3 = (1 + 2)	Desvirtuado 4	
Gobierno	0	0	0	0	0
Legislación					
Justicia					
Coordinación de la Política de Gobierno					
Relaciones Exteriores					
Asuntos Financieros y Hacendarios					
Seguridad Nacional					
Asuntos de Orden Público y de Seguridad Interior					
Otros Servicios Generales					
Desarrollo Social	189,676,500	0	189,676,500	35,730,823	153,945,677
Protección Ambiental					
Vivienda y Servicios a la Comunidad					
Salud	189,676,500	0	189,676,500	35,730,823	153,945,677
Recreación, Cultura y Otras Manifestaciones Sociales					
Educación					
Protección Social					
Otros Asuntos Sociales					
Desarrollo Económico	0	0	0	0	0
Asuntos Económicos, Comerciales y Laborales en General					
Agropecuaria, Silvicultura, Pesca y Caza					
Combustibles y Energía					
Minería, Manufacturas y Construcción					
Transporte					
Comunicaciones					
Turismo					
Ciencia, Tecnología e Innovación					
Otras Industrias y Otros Asuntos Económicos					
Otras no Clasificadas en Funciones Anteriores	0	0	0	0	0
Transacciones de la Deuda Pública / Costo Financiero de la Deuda					
Transferencias, Participaciones y Aportaciones entre Diferentes Niveles y Ordenes de Gobierno					
Saneamiento del Sistema Financiero					
Adeudos de Ejercicios Fiscales Anteriores					
Total del Gasto	189,676,500	0	189,676,500	35,730,823	153,945,677

ARQ. OSWALDO HUMBERTO SIERRA VILLAJUANA

DIRECTOR GENERAL

C.P. JESÚS GERAUD VICUEROS ÁVILA
 SUBDIRECTOR DE FINANZAS Y CONTABILIDAD

L.A.E. XEBERIO KERNZ RUIZ
 DIRECTOR DE PLANEACIÓN, ADMINISTRACIÓN Y FINANZAS

Comisión Estatal de Desarrollo de Suelo y Vivienda de Campeche
Indicadores de Postura Fiscal
Del 1 de Enero al 30 de Junio de 2018

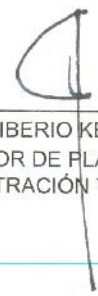
Concepto	Estimado	Devengado	Pagado ³
I. Ingresos Presupuestarios (I=1+2)	184,192,662	64,436,531	49,853,632
1. Ingresos del Gobierno de la Entidad Federativa ¹	0	0	0
2. Ingresos del Sector Paraestatal ¹	184,192,662	64,436,531	49,853,632
II. Egresos Presupuestarios (II=3+4)	189,676,500	35,730,823	34,543,905
3. Egresos del Gobierno de la Entidad Federativa ²	0	0	0
4. Egresos del Sector Paraestatal ²	189,676,500	35,730,823	34,543,905
III. Balance Presupuestario (Superávit o Déficit) (III = I - II)	-5,483,838	28,705,707	15,309,727

Concepto	Estimado	Devengado	Pagado ³
III. Balance presupuestario (Superávit o Déficit)	-5,483,838	28,705,707	15,309,727
IV. Intereses, Comisiones y Gastos de la Deuda	0	0	0
V. Balance Primario (Superávit o Déficit) (V= III - IV)	-5,483,838	28,705,707	15,309,727

Concepto	Estimado	Devengado	Pagado ³
A. Financiamiento	0	0	0
B. Amortización de la deuda	0	0	0
C. Endeudamiento ó desendeudamiento (C = A - B)	0	0	0

1. Los Ingresos que se presentan son los ingresos presupuestarios totales sin incluir los ingresos por financiamientos. Los Ingresos del Gobierno de la Entidad Federativa corresponden a los del Poder Ejecutivo, Legislativo Judicial y Autónomos
2. Los egresos que se presentan son los egresos presupuestarios totales sin incluir los egresos por amortización. Los egresos del Gobierno de la Entidad Federativa corresponden a los del Poder Ejecutivo, Legislativo, Judicial y Órganos Autónomos
3. Para Ingresos se reportan los ingresos recaudados; para egresos se reportan los egresos pagados


ARQ. OSWALDO HUBERTO SIERRA VILLAJUANA
DIRECTOR GENERAL


L.A.E. TIBERIO KERNZ RUIZ
DIRECTOR DE PLANEACIÓN,
ADMINISTRACIÓN Y FINANZAS



C.P. JESÚS GERARDO RIQUEIROS ÁVILA
SUBDIRECTOR DE FINANZAS Y CONTABILIDAD

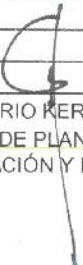
Comisión Estatal de Desarrollo de Suelo y Vivienda de Campeche
Endeudamiento Neto
Del 1 de Enero al 30 de Junio de 2018

Identificación de Crédito o Instrumento	Contratación/Colocación	Amortización	Endeudamiento Neto
	A	B	C = A - B
Creditos Bancarios			
			0
			0
			0
			0
			0
			0
			0
			0
			0
			0
Total Créditos Bancarios	0	0	0

Otros Instrumentos de Deuda			
			0
			0
			0
			0
			0
			0
			0
			0
			0
			0
Total Otros Instrumentos de Deuda	0	0	0

TOTAL	0	0	0
--------------	----------	----------	----------


 ARQ. OSWALDO TIJERINO SIERRA VILLAJUANA
 DIRECTOR GENERAL


 L.A.E. TIBERIO KERNZ RUIZ
 DIRECTOR DE PLANEACIÓN,
 ADMINISTRACIÓN Y FINANZAS


 C.P. JESÚS GERARDO SIQUEIROS ÁVILA
 SUBDIRECTOR DE FINANZAS Y CONTABILIDAD

Comisión Estatal de Desarrollo de Suelo y Vivienda de Campeche
Intereses de la Deuda
Del 1 de Enero al 30 de Junio de 2018

Identificación de Crédito o Instrumento	Devengado	Pagado
Créditos Bancarios		
Total de intereses de Créditos Bancarios	0	0

Otros Instrumentos de Deuda		
Total de intereses de Otros Instrumentos de Deuda	0	0

TOTAL	0	0
--------------	----------	----------

ARQ. OSWALDO HUMBERTO SIERRA VILLAJUANA
 DIRECTOR GENERAL

L.A.E. TIBERIO KERNZ RUIZ
 DIRECTOR DE PLANEACIÓN,
 ADMINISTRACIÓN Y
 FINANZAS

C.P. JESÚS GERARDO SIQUEIROS ÁVILA
 SUBDIRECTOR DE FINANZAS Y CONTABILIDAD

Comisión Estatal de Desarrollo de Suelo y Vivienda de Campeche
Gasto por Categoría Programática
Del 1 de Enero al 30 de Junio de 2018

Programas	Concepto	Egresos			Subejercicio 6 = (3 + 4)		
		Aprobado 1	Ampliaciones/ (Reducciones) 2	Modificado 3 = (1 + 2)		Devengado 4	Pagado 5
	Subsidios: Sector Social y Privado o Entidades Federativas y Municipios	189,676,500	0	189,676,500	35,730,823	34,543,905	153,945,677
	Sujetos a Reglas de Operación	65,294,755	0	65,294,755	14,161,145	14,161,145	51,133,610
	Otros Subsidios	65,294,755	0	65,294,755	14,161,145	14,161,145	51,133,610
	Desempeño de las Funciones	0	0	0	0	0	0
	Prestación de Servicios Públicos	50,508,302	0	50,508,302	21,569,678	20,382,760	28,938,524
	Provisión de Bienes Públicos	0	0	0	0	0	0
	Planeación, seguimiento y evaluación de políticas públicas	50,508,302	0	50,508,302	21,569,678	20,382,760	28,938,624
	Promoción y fomento	0	0	0	0	0	0
	Regulación y supervisión	0	0	0	0	0	0
	Funciones de las Fuerzas Armadas (Únicamente Gobierno Federal)	0	0	0	0	0	0
	Específicos	0	0	0	0	0	0
	Proyectos de Inversión	0	0	0	0	0	0
	Administrativos y de Apoyo	0	0	0	0	0	0
	Apoyo al proceso presupuestario y para mejorar la eficiencia institucional	0	0	0	0	0	0
	Apoyo a la función pública y al mejoramiento de la gestión	0	0	0	0	0	0
	Operaciones ajenas	0	0	0	0	0	0
	Compromisos	0	0	0	0	0	0
	Obligaciones	0	0	0	0	0	0
	Obligaciones de cumplimiento de resolución jurisdiccional	0	0	0	0	0	0
	Desastres Naturales	0	0	0	0	0	0
	Pensiones y jubilaciones	0	0	0	0	0	0
	Aportaciones a la seguridad social	0	0	0	0	0	0
	Aportaciones a fondos de estabilización	0	0	0	0	0	0
	Aportaciones a fondos de inversión y reestructura de pensiones	0	0	0	0	0	0
	Programas de Gasto Federalizado (Gobierno Federal)	73,873,443	0	73,873,443	0	0	73,873,443
	Gasto Federalizado	73,873,443	0	73,873,443	0	0	73,873,443
	Participaciones a entidades federativas y municipios	0	0	0	0	0	0
	Costo financiero, deuda o apoyos a deudores y ahorradores de la banca	0	0	0	0	0	0
	Adeudos de ejercicios fiscales anteriores	0	0	0	0	0	0
	Total del Gasto	189,676,500	0	189,676,500	35,730,823	34,543,905	153,945,677

ARQ. OSWALDO ROSALES SIQUIEROS AVILA
DIRECTOR GENERAL

LA ELIZABERIO KERNZ RUIZ
DIRECTOR DE PLANEACIÓN, ADMINISTRACIÓN Y FINANZAS

C.P. JESÚS GERARDO SIQUIEROS AVILA
SUBDIRECTOR DE FINANZAS Y CONTABILIDAD

Comisión Estatal de Desarrollo de Suelo y Vivienda de Campeche (a)							
Informe Analítico de la Deuda Pública y Otros Pasivos - LDF							
Del 1 de Enero al 30 de Junio de 2018 (b)							
(PESOS)							
Denominación de la Deuda Pública y Otros Pasivos	Saldo al 31 de diciembre de 2017 (d)	Disposiciones del Periodo	Amortizaciones del Periodo	Revaluaciones, Reclasificaciones y Otros Ajustes	Saldo Final del Periodo	Pago de Intereses del Periodo	Pago de Comisiones y demás costos asociados durante el Periodo
(c)	(d)	(e)	(f)	(g)	h=d+e-f+g	(i)	(j)
1. Deuda Pública (1=A+B)	0	0	0	0	0	0	0
A. Corto Plazo (A=a1+a2+a3)	0	0	0	0	0	0	0
a1) Instituciones de Crédito	0	0	0	0	0	0	0
a2) Títulos y Valores	0	0	0	0	0	0	0
a3) Arrendamientos Financieros	0	0	0	0	0	0	0
B. Largo Plazo (B=b1+b2+b3)	0	0	0	0	0	0	0
b1) Instituciones de Crédito	0	0	0	0	0	0	0
b2) Títulos y Valores	0	0	0	0	0	0	0
b3) Arrendamientos Financieros	0	0	0	0	0	0	0
2. Otros Pasivos	55,410,529				47,014,351		
3. Total de la Deuda Pública y Otros Pasivos	55,410,529	0	0	0	47,014,351	0	0
4. Deuda Contingente 1 (informativo)	0	0	0	0	0	0	0
A. Deuda Contingente 1	0				0		
B. Deuda Contingente 2	0				0		
C. Deuda Contingente XX	0				0		
5. Valor de Instrumentos Bono Cupón Cero 2 (Informativo)	0	0	0	0	0	0	0
A. Instrumento Bono Cupón Cero 1	0				0		
B. Instrumento Bono Cupón Cero 2	0				0		
C. Instrumento Bono Cupón Cero XX	0				0		

1. Se refiere a cualquier financiamiento sin fuente o garantía de pago definida, que sea asumida de manera solidaria o subsidiaria por las Entidades Federativas con sus Municipios, organismos descentralizados y empresas de participación estatal mayoritaria y fideicomisos, locales o municipales, y por los Municipios con sus respectivos organismos descentralizados y empresas de participación municipal mayoritaria.

2. Se refiere al valor del Bono Cupón Cero que respalda el pago de los créditos asociados al mismo (Activo).

Obligaciones a Corto Plazo (k)	Monto Contratado (l)	Plazo Pactado (m)	Tasa de Interés (n)	Comisiones y Costos Relacionados (o)	Tasa Efectiva (p)
6. Obligaciones a Corto Plazo (Informativo)	0	0	0	0	0
A. Crédito 1					
B. Crédito 2					
C. Crédito XX					

Comisión Estatal de Desarrollo de Suelo y Vivienda de Campeche (a)
Estado de Situación Financiera Detallado - LDF
Al 31 de diciembre de 2017 y al 30 de Junio de 2018 (b)
(PESOS)

Concepto (c)	2018 (d)	31 de diciembre de 2017 (e)	Concepto (c)	2018 (d)	31 de diciembre de 2017 (e)
ACTIVO			PASIVO		
Activo Circulante			Activo Circulante		
a. Efectivo y Equivalentes (a=a1+a2+a3+a4+a5+a6+a7)	37,120,248	31,860,581	a. Cuentas por Pagar a Corto Plazo (a=a1+a2+a3+a4+a5+a6+a7+a8+a9)	13,143,449	24,511,227
a1) Efectivo	26,000	0	a1) Servicios Personales por Pagar a Corto Plazo	1,221,256	750,267
a2) Bancos/Tesorería	17,412,435	11,426,777	a2) Proveedores por Pagar a Corto Plazo	956,198	3,116,159
a3) Bancos/Depositos y Otros	0	0	a3) Contratistas por Obras Públicas por Pagar a Corto Plazo	10,117,075	18,746,672
a4) Inversiones Temporales (Hasta 3 meses)	19,681,813	20,433,804	a4) Participaciones y Aportaciones por Pagar a Corto Plazo	0	0
a5) Fondos con Afectación Específica	0	0	a5) Transferencias Otorgadas por Pagar a Corto Plazo	0	0
a6) Depósitos de Fondos de Terceros en Garantía y/o Administración	0	0	a6) Intereses, Comisiones y Otros Gastos de la Deuda Pública por Pagar a Corto Plazo	0	0
a7) Otros Efectivos y Equivalentes	0	0	a7) Retenciones y Contribuciones por Pagar a Corto Plazo	838,920	998,130
b. Derechos a Recibir Efectivo o Equivalentes (b=b1+b2+b3+b4+b5+b6+b7)	65,964,127	59,082,198	a8) Devoluciones de la Ley de Ingresos por Pagar a Corto Plazo	0	0
b1) Inversiones Financieras de Corto Plazo	0	0	a9) Otras Cuentas por Pagar a Corto Plazo	0	0
b2) Cuentas por Cobrar a Corto Plazo	51,415,795	46,401,344	b. Documentos por Pagar a Corto Plazo (b=b1+b2+b3)	6,156,912	2,505,022
b3) Deudores Diversos por Cobrar a Corto Plazo	14,578,332	12,680,845	b1) Documentos Comerciales por Pagar a Corto Plazo	0	0
b4) Ingresos por Recuperar a Corto Plazo	0	0	b2) Documentos con Contratistas por Obras Públicas por Pagar a Corto Plazo	6,156,912	2,505,022
b5) Deudores por Anticipos de la Tesorería a Corto Plazo	0	0	b3) Otros Documentos por Pagar a Corto Plazo	0	0
b6) Préstamos Otorgados a Corto Plazo	0	0	c. Porción a Corto Plazo de la Deuda Pública a Largo Plazo (c=c1+c2)	0	0
b7) Otros Derechos a Recibir Efectivo o Equivalentes a Corto Plazo	0	0	c1) Porción a Corto Plazo de la Deuda Pública	0	0
c. Derechos a Recibir Bienes o Servicios (c=c1+c2+c3+c4+c5)	12,877,647	4,903,949	c2) Porción a Corto Plazo de Arrendamiento Financiero	0	0
c1) Anticipo a Proveedores por Adquisición de Bienes y Prestación de Servicios a Corto Plazo	65,721	65,350	d. Títulos y Valores a Corto Plazo	0	0
c2) Anticipo a Proveedores por Adquisición de Bienes Inmuebles y Muebles a Corto Plazo	0	0	e. Pasivos Diferidos a Corto Plazo (e=e1+e2+e3)	373,086	1,757,810
c3) Anticipo a Proveedores por Adquisición de Bienes Intangibles a Corto Plazo	0	0	e1) Ingresos Cobrados por Adelantado a Corto Plazo	0	0
c4) Anticipo a Contratistas por Obras Públicas a Corto Plazo	12,811,525	4,538,599	e2) Intereses Cobrados por Adelantado a Corto Plazo	0	0
c5) Otros Derechos a Recibir Bienes o Servicios a Corto Plazo	0	0	e3) Otros Pasivos Diferidos a Corto Plazo	373,086	1,757,810
d. Inventarios (d=d1+d2+d3+d4+d5)	0	0	f. Fondos y Bienes de Terceros en Garantía y/o Administración a Corto Plazo (f=f1+f2+f3+f4+f5+f6)	0	0
d1) Inventario de Mercancías para Venta	0	0	f1) Fondos en Garantía a Corto Plazo	0	0
d2) Inventario de Mercancías Terminadas	0	0	f2) Fondos en Administración a Corto Plazo	0	0
d3) Inventario de Mercancías en Proceso de Elaboración	0	0	f3) Fondos Contingencias a Corto Plazo	0	0
d4) Inventario de Materias Primas, Materiales y Suministros para Producción	0	0	f4) Fondos de Fideicomisos, Mandatos y Contratos Análogos a Corto Plazo	0	0
d5) Bienes en Tránsito	0	0	f5) Otros Fondos de Terceros en Garantía y/o Administración a Corto Plazo	0	0
e. Almacenes	0	0	f6) Valores y Bienes en Garantía a Corto Plazo	0	0
f. Estimación por Pérdida o Deterioro de Activos Circulantes (f=f1+f2)	0	0	g. Provisiones a Corto Plazo (g=g1+g2+g3)	2,399,151	2,399,151
f1) Estimaciones para Cuentas Incobrables por Derechos a Recibir Efectivo o Equivalentes	0	0	g1) Provisión para Demandas y Juicios a Corto Plazo	2,399,151	2,399,151
f2) Estimación por Deterioro de Inventarios	0	0	g2) Provisión para Contingencias a Corto Plazo	0	0
g. Otros Activos Circulantes (g=g1+g2+g3+g4)	0	0	g3) Otras Provisiones a Corto Plazo	0	0
g1) Valores en Garantía	0	0	h. Otros Pasivos a Corto Plazo (h=h1+h2+h3)	2,941,789	2,137,334
g2) Bienes en Garantía (excluye depósitos de fondos)	0	0	h1) Ingresos por Clasificar	0	0
g3) Bienes Derivados de Embargos, Documitos, Asseguramientos y Dación en Pago	0	0	h2) Recaudación por Participar	0	0
g4) Adquisición con Fondos de Terceros	0	0	h3) Otros Pasivos Circulantes	2,941,789	2,137,334
IA. Total de Activos Circulantes (IA = a + b + c + d + e + f + g)	115,992,021	95,848,718	IIA. Total de Pasivos Circulantes (IIA = a + b + c + d + e + f + g + h)	25,014,356	33,410,544
Activo No Circulante			Pasivo No Circulante		
a. Inversiones Financieras a Largo Plazo	0	0	a. Cuentas por Pagar a Largo Plazo	0	0
b. Derechos a Recibir Efectivo o Equivalentes a Largo Plazo	21,999,985	21,999,985	b. Documentos por Pagar a Largo Plazo	21,999,825	21,999,985
c. Bienes Inmuebles, Infraestructura y Construcciones en Proceso	320,083,473	320,083,473	c. Deuda Pública a Largo Plazo	0	0
d. Bienes Muebles	5,224,480	5,030,323	d. Pasivos Diferidos a Largo Plazo	0	0
e. Activos Intangibles	5,398	0	e. Fondos y Bienes de Terceros en Garantía y/o en Administración a Largo Plazo	0	0
f. Depreciación, Deterioro y Amortización Acumulada de Bienes	-3,545,452	-3,545,452	f. Provisiones a Largo Plazo	0	0
g. Activos Diferidos	0	0	IIIB. Total de Pasivos No Circulantes (IIIB = a + b + c + d + e + f)	21,999,825	21,999,985
h. Estimación por Pérdida o Deterioro de Activos no Circulantes	0	0	II. Total del Pasivo (II = IIA + IIIB)	47,014,351	55,410,529
i. Otros Activos no Circulantes	96,392,617	96,392,617	HACIENDA PÚBLICA/PATRIMONIO		
IB. Total de Activos No Circulantes (IB = a + b + c + d + e + f + g + h + i)	440,165,501	439,995,947	IIIA. Hacienda Pública/Patrimonio Contribuido (IIIA = a + b + c)	100,076,313	100,076,313
I. Total del Activo (I = IA + IB)	556,157,523	535,812,665	a. Aportaciones	100,076,313	100,076,313
			b. Donaciones de Capital	0	0
			c. Actualización de la Hacienda Pública/Patrimonio	0	0
			IIIB. Hacienda Pública/Patrimonio Generado (IIIB = a + b + c + d + e)	409,069,858	380,325,822
			a. Resultados del Ejercicio (Ahorro/Desahorro)	28,874,140	115,375,291
			b. Resultados de Ejercicios Anteriores	380,192,718	264,950,531
			c. Revalúos	0	0
			d. Reservas	0	0
			e. Rectificaciones de Resultados de Ejercicios Anteriores	0	0
			IIIC. Exceso o Insuficiencia en la Actualización de la Hacienda Pública/Patrimonio (IIIC = a + b)	0	0
			a. Resultado por Posición Monetaria	0	0
			b. Resultado por Tenencia de Activos no Monetarios	0	0
			III. Total Hacienda Pública/Patrimonio (III = IIIA + IIIB + IIIC)	509,143,172	480,402,135
			IV. Total del Pasivo y Hacienda Pública/Patrimonio (IV = II + III)	556,157,523	535,812,665

Comisión Estatal de Desarrollo de Suelo y Vivienda de Campeche (a)
Balance Presupuestario - LDF
Del 1 de Enero al 30 de Junio de 2018 (b)
(PESOS)

Concepto (c)	Estimado/ Aprobado (d)	Devengado	Recaudado/ Pagado
A. Ingresos Totales (A = A1+A2+A3)	184,192,662	64,436,531	49,853,632
A1. Ingresos de Libre Disposición	49,893,572	21,139,550	19,341,803
A2. Transferencias Federales Etiquetadas	134,299,090	43,296,980	30,511,829
A3. Financiamiento Neto	0	0	0
B. Egresos Presupuestarios¹ (B = B1+B2)	189,676,500	35,730,823	34,543,905
B1. Gasto No Etiquetado (sin incluir Amortización de la Deuda Pública)	94,772,804	21,569,678	20,362,760
B2. Gasto Etiquetado (sin incluir Amortización de la Deuda Pública)	94,903,696	14,161,145	14,161,145
C. Remanentes del Ejercicio Anterior (C = C1 + C2)		0	0
C1. Remanentes de Ingresos de Libre Disposición aplicados en el periodo			
C2. Remanentes de Transferencias Federales Etiquetadas aplicados en el periodo			
I. Balance Presupuestario (I = A - B + C)	-5,483,838	28,705,707	15,309,727
II. Balance Presupuestario sin Financiamiento Neto (II = I - A3)	-5,483,838	28,705,707	15,309,727
III. Balance Presupuestario sin Financiamiento Neto y sin Remanentes del Ejercicio Anterior (III= II - C)	-5,483,838	28,705,707	15,309,727

Concepto	Aprobado	Devengado	Pagado
E. Intereses, Comisiones y Gastos de la Deuda (E = E1+E2)	0	0	0
E1. Intereses, Comisiones y Gastos de la Deuda con Gasto No Etiquetado			
E2. Intereses, Comisiones y Gastos de la Deuda con Gasto Etiquetado			
IV. Balance Primario (IV = III - E)	-5,483,838	28,705,707	15,309,727

Concepto	Estimado/ Aprobado	Devengado	Recaudado/ Pagado
F. Financiamiento (F = F1 + F2)	0	0	0
F1. Financiamiento con Fuente de Pago de Ingresos de Libre Disposición			
F2. Financiamiento con Fuente de Pago de Transferencias Federales Etiquetadas			
G. Amortización de la Deuda (G = G1 + G2)	0	0	0
G1. Amortización de la Deuda Pública con Gasto No Etiquetado			
G2. Amortización de la Deuda Pública con Gasto Etiquetado			
A3. Financiamiento Neto (A3 = F - G)	0	0	0

Concepto	Estimado/ Aprobado	Devengado	Recaudado/ Pagado
A1. Ingresos de Libre Disposición	49,893,572	21,139,550	19,341,803
A3.1 Financiamiento Neto con Fuente de Pago de Ingresos de Libre Disposición (A3.1 = F1 - G1)	0	0	0
F1. Financiamiento con Fuente de Pago de Ingresos de Libre Disposición	0	0	0
G1. Amortización de la Deuda Pública con Gasto No Etiquetado	0	0	0
B1. Gasto No Etiquetado (sin incluir Amortización de la Deuda Pública)	94,772,804	21,569,678	20,362,760
C1. Remanentes de Ingresos de Libre Disposición aplicados en el periodo		0	0
V. Balance Presupuestario de Recursos Disponibles (V = A1 + A3.1 - B1 + C1)	-44,879,232	-430,128	-1,040,957
VI. Balance Presupuestario de Recursos Disponibles sin Financiamiento Neto (VI = V - A3.1)	-44,879,232	-430,128	-1,040,957

Concepto	Estimado/ Aprobado	Devengado	Recaudado/ Pagado
A2. Transferencias Federales Etiquetadas	134,299,090	43,296,960	30,511,829
A3.2 Financiamiento Neto con Fuente de Pago de Transferencias Federales Etiquetadas (A3.2 = F2 - G2)	0	0	0
F2. Financiamiento con Fuente de Pago de Transferencias Federales Etiquetadas	0	0	0
G2. Amortización de la Deuda Pública con Gasto Etiquetado	0	0	0
B2. Gasto Etiquetado (sin incluir Amortización de la Deuda Pública)	94,903,696	14,161,145	14,161,145
C2. Remanentes de Transferencias Federales Etiquetadas aplicados en el periodo		0	0
VII. Balance Presupuestario de Recursos Etiquetados (VII = A2 + A3.2 - B2 + C2)	39,395,394	29,135,835	16,350,684
VIII. Balance Presupuestario de Recursos Etiquetados sin Financiamiento Neto (VIII = VII - A3.2)	39,395,394	29,135,835	16,350,684

Comisión Estatal de Desarrollo de Suelo y Vivienda de Campeche (a)
 Estado Analítico de Ingresos Detallado - LDF
 Del 1 de Enero al 30 de Junio de 2018 (b)
 (PESOS)

Concepto (c)	Ingreso					Diferencia (e)
	Estimado (d)	Ampliaciones/ (Reducciones)	Modificado	Devengado	Recaudado	
Ingresos de Libre Disposición						
A. Impuestos			0			0
B. Cuotas y Aportaciones de Seguridad Social			0			0
C. Contribuciones de Mejoras			0			0
D. Derechos			0			0
E. Productos			0			0
F. Aprovechamientos			0			0
G. Ingresos por Ventas de Bienes y Servicios	16,972,400	0	16,972,400	5,598,462	4,028,159	-12,944,241
H. Participaciones (H=h1+h2+h3+h4+h5+h6+h7+h8+h9+h10+h11)	0	0	0	0	0	0
h1) Fondo General de Participaciones			0			0
h2) Fondo de Fomento Municipal			0			0
h3) Fondo de Fiscalización y Recaudación			0			0
h4) Fondo de Compensación			0			0
h5) Fondo de Extracción de Hidrocarburos			0			0
h6) Impuesto Especial Sobre Producción y Servicios			0			0
h7) 0.136% de la Recaudación Federal Participable			0			0
h8) 3.17% Sobre Extracción de Petróleo			0			0
h9) Gasolinas y Diésel			0			0
h10) Fondo del Impuesto Sobre la Renta			0			0
h11) Fondo de Estabilización de los Ingresos de las Entidades Federativas			0			0
I. Incentivos Derivados de la Colaboración Fiscal (I=i1+i2+i3+i4+i5)	0	0	0	0	0	0
i1) Tenencia o Uso de Vehículos			0			0
i2) Fondo de Compensación ISAN			0			0
i3) Impuesto Sobre Automóviles Nuevos			0			0
i4) Fondo de Compensación de Repecos-Intermedios			0			0
i5) Otros Incentivos Económicos			0			0
J. Transferencias	32,921,172	0	32,921,172	15,541,068	15,313,644	-17,607,528
K. Convenios	0	0	0	0	0	0
k1) Otros Convenios y Subsidios			0			0
L. Otros Ingresos de Libre Disposición (L=l1+l2)	0	0	0	0	0	0
l1) Participaciones en Ingresos Locales			0			0
l2) Otros Ingresos de Libre Disposición			0			0
I. Total de Ingresos de Libre Disposición (I=A+B+C+D+E+F+G+H+I+J+K+L)	49,893,572	0	49,893,572	21,139,550	19,341,803	-30,551,769
Ingresos Excedentes de Ingresos de Libre Disposición						
Transferencias Federales Etiquetadas						
A. Aportaciones (A=a1+a2+a3+a4+a5+a6+a7+a8)	73,873,443	0	73,873,443	3,261,400	3,261,400	-70,612,043
a1) Fondo de Aportaciones para la Nómina Educativa y Gasto Operativo			0			0
a2) Fondo de Aportaciones para los Servicios de Salud			0			0
a3) Fondo de Aportaciones para la Infraestructura Social			0			0
a4) Fondo de Aportaciones para el Fortalecimiento de los Municipios y de las Demarcaciones Territoriales del Distrito Federal			0			0
a5) Fondo de Aportaciones Múltiples			0			0
a6) Fondo de Aportaciones para la Educación Tecnológica y de Adultos			0			0
a7) Fondo de Aportaciones para la Seguridad Pública de los Estados y del Distrito Federal			0			0
a8) Fondo de Aportaciones para el Fortalecimiento de las Entidades Federativas	73,873,443	0	73,873,443	3,261,400	3,261,400	-70,612,043
B. Convenios (B=b1+b2+b3+b4)	44,264,502	0	44,264,502	25,874,435	13,089,284	-31,175,218
b1) Convenios de Protección Social en Salud			0			0
b2) Convenios de Descentralización			0			0
b3) Convenios de Reasignación			0			0
b4) Otros Convenios y Subsidios	44,264,502	0	44,264,502	25,874,435	13,089,284	-31,175,218
C. Fondos Distintos de Aportaciones (C=c1+c2)	0	0	0	0	0	0
c1) Fondo para Entidades Federativas y Municipios Productores de Hidrocarburos			0			0
c2) Fondo Minero			0			0
D. Transferencias, Subsidios y Subvenciones, y Pensiones y Jubilaciones	16,161,145	0	16,161,145	14,161,145	14,161,145	-2,000,000
E. Otras Transferencias Federales Etiquetadas			0			0

Comisión Estatal de Desarrollo de Suelo y Vivienda de Campeche (a)
 Estado Analítico de Ingresos Detallado - LDF
 Del 1 de Enero al 30 de Junio de 2018 (b)
 (PESOS)

Concepto (c)	Ingreso					Diferencia (e)
	Estimado (d)	Ampliaciones/ (Reducciones)	Modificado	Devengado	Recaudado	
II. Total de Transferencias Federales Etiquetadas (II = A + B + C + D + E)	134,299,090	0	134,299,090	43,296,980	30,511,829	-103,787,261
III. Ingresos Derivados de Financiamientos (III = A)	0	0	0	0	0	0
A. Ingresos Derivados de Financiamientos			0			0
IV. Total de Ingresos (IV = I + II + III)	184,192,662	0	184,192,662	64,436,531	49,853,632	-134,339,030
Datos Informativos						
1. Ingresos Derivados de Financiamientos con Fuente de Pago de Ingresos de Libre Disposición			0			0
2. Ingresos Derivados de Financiamientos con Fuente de Pago de Transferencias Federales Etiquetadas			0			0
3. Ingresos Derivados de Financiamientos (3 = 1 + 2)	0	0	0	0	0	0

Comisión Estatal de Desarrollo de Suelo y Vivienda de Campeche (a)
 Estado Analítico del Ejercicio del Presupuesto de Egresos Detallado - LDF
 Clasificación por Objeto del Gasto (Capítulo y Concepto)
 Del 1 de Enero al 30 de Junio de 2018 (b)
 (PESOS)

Concepto (c)	Egresos					Subejercicio (e)
	Aprobado (d)	Ampliaciones/ (Reducciones)	Modificado	Devengado	Pagado	
I. Gasto No Etiquetado (I=A+B+C+D+E+F+G+H+I)	94,772,804	0	94,772,804	21,569,678	20,382,760	73,203,126
A. Servicios Personales (A=a1+a2+a3+a4+a5+a6+a7)	29,379,499	0	29,379,499	13,841,604	13,370,616	15,537,895
a1) Remuneraciones al Personal de Carácter Permanente	12,707,964	0	12,707,964	6,117,779	6,117,779	6,590,185
a2) Remuneraciones al Personal de Carácter Transitorio	4,284,048	0	4,284,048	1,980,140	1,980,140	2,303,908
a3) Remuneraciones Adicionales y Especiales	6,645,367	0	6,645,367	2,605,145	2,605,145	4,040,222
a4) Seguridad Social	5,611,536	0	5,611,536	3,099,742	2,628,754	2,511,794
a5) Otras Prestaciones Sociales y Económicas			0			0
a6) Previsiones			0			0
a7) Pago de Estímulos a Servidores Públicos	130,584	0	130,584	38,798	38,798	91,786
B. Materiales y Suministros (B=b1+b2+b3+b4+b5+b6+b7+b8+b9)	3,459,900	0	3,459,900	1,637,022	1,555,051	1,822,878
b1) Materiales de Administración, Emisión de Documentos y Artículos Oficiales	431,000	0	431,000	283,063	273,465	147,937
b2) Alimentos y Utensilios	255,000	0	255,000	170,258	133,108	84,742
b3) Materias Primas y Materiales de Producción y Comercialización			0			0
b4) Materiales y Artículos de Construcción y de Reparación	1,079,000	0	1,079,000	351,010	322,590	727,990
b5) Productos Químicos, Farmacéuticos y de Laboratorio			0			0
b6) Combustibles, Lubricantes y Aditivos	1,201,200	0	1,201,200	715,909	715,909	485,291
b7) Vestuario, Blancos, Prendas de Protección y Artículos Deportivos	248,300	0	248,300	32,417	32,417	215,883
b8) Materiales y Suministros Para Seguridad			0			0
b9) Herramientas, Refacciones y Accesorios Menores	245,400	0	245,400	84,365	77,562	161,035
C. Servicios Generales (C=c1+c2+c3+c4+c5+c6+c7+c8+c9)	15,051,903	0	15,051,903	5,873,497	5,288,844	9,178,406
c1) Servicios Básicos	1,203,000	0	1,203,000	463,039	412,788	739,961
c2) Servicios de Arrendamiento	1,772,406	0	1,772,406	553,112	486,781	1,219,294
c3) Servicios Profesionales, Científicos, Técnicos y Otros Servicios	5,598,022	0	5,598,022	2,104,430	1,896,194	3,493,592
c4) Servicios Financieros, Bancarios y Comerciales	269,460	0	269,460	92,080	77,889	177,380
c5) Servicios de Instalación, Reparación, Mantenimiento y Conservación	2,090,000	0	2,090,000	1,139,871	1,063,965	950,129
c6) Servicios de Comunicación Social y Publicidad	164,000	0	164,000	100,512	83,544	63,488
c7) Servicios de Traslado y Viáticos	832,000	0	832,000	503,606	485,729	328,394
c8) Servicios Oficiales	1,447,730	0	1,447,730	329,873	311,081	1,117,858
c9) Otros Servicios Generales	1,675,285	0	1,675,285	586,973	470,874	1,088,312
D. Transferencias, Asignaciones, Subsidios y Otras Ayudas (D=d1+d2+d3+d4+d5+d6+d7+d8+d9)	237,000	0	237,000	18,000	18,000	219,000
d1) Transferencias Internas y Asignaciones al Sector Público			0			0
d2) Transferencias al Resido del Sector Público			0			0
d3) Subsidios y Subvenciones	18,000	0	18,000	0	0	18,000
d4) Ayudas Sociales	219,000	0	219,000	18,000	18,000	201,000
d5) Pensiones y Jubilaciones			0			0
d6) Transferencias a Fideicomisos, Mandatos y Otros Análogos			0			0
d7) Transferencias a la Seguridad Social			0			0
d8) Donativos			0			0
d9) Transferencias al Exterior			0			0
E. Bienes Muebles, Inmuebles e Intangibles (E=e1+e2+e3+e4+e5+e6+e7+e8+e9)	2,380,000	0	2,380,000	199,555	150,249	2,180,445
e1) Mobiliario y Equipo de Administración	201,294	0	201,294	76,990	76,990	124,304
e2) Mobiliario y Equipo Educativo y Recreativo	71,200	0	71,200	38,556	39,556	31,644
e3) Equipo e Instrumental Médico y de Laboratorio			0			0
e4) Vehículos y Equipo de Transporte	2,000,000	0	2,000,000	0	0	2,000,000
e5) Equipo de Defensa y Seguridad			0			0
e6) Maquinaria, Otros Equipos y Herramientas	102,006	0	102,006	77,611	28,305	24,395
e7) Activos Biológicos			0			0
e8) Bienes Inmuebles			0			0
e9) Activos Intangibles	5,500	0	5,500	5,398	5,398	102
F. Inversión Pública (F=f1+f2+f3)	44,264,502	0	44,264,502	0	0	44,264,502
f1) Obra Pública en Bienes de Dominio Público	44,264,502	0	44,264,502	0	0	44,264,502
f2) Obra Pública en Bienes Propios			0			0
f3) Proyectos Productivos y Acciones de Fomento			0			0
G. Inversiones Financieras y Otras Provisiones (G=g1+g2+g3+g4+g5+g6+g7)	0	0	0	0	0	0
g1) Inversiones Para el Fomento de Actividades Productivas			0			0
g2) Acciones y Participaciones de Capital			0			0
g3) Compra de Títulos y Valores			0			0
g4) Concesión de Préstamos			0			0
g5) Inversiones en Fideicomisos, Mandatos y Otros Análogos			0			0
g6) Fideicomiso de Desastres Naturales (Informativo)			0			0
g7) Otras Inversiones Financieras			0			0
g8) Provisiones para Contingencias y Otras Erogaciones Especiales			0			0
H. Participaciones y Aportaciones (H=h1+h2+h3)	0	0	0	0	0	0
h1) Participaciones			0			0
h2) Aportaciones			0			0
h3) Convenios			0			0
I. Deuda Pública (I=i1+i2+i3+i4+i5+i6+i7)	0	0	0	0	0	0
i1) Amortización de la Deuda Pública			0			0
i2) Intereses de la Deuda Pública			0			0
i3) Comisiones de la Deuda Pública			0			0
i4) Gastos de la Deuda Pública			0			0
i5) Costo por Coberturas			0			0
i6) Apoyos Financieros			0			0
i7) Acreos de Ejercicios Fiscales Anteriores (ADEFAS)			0			0

Comisión Estatal de Desarrollo de Suelo y Vivienda de Campeche (a)
Estado Analítico del Ejercicio del Presupuesto de Egresos Detallado - LDF
Clasificación por Objeto del Gasto (Capítulo y Concepto)
Del 1 de Enero al 30 de Junio de 2018 (b)
(PESOS)

Concepto (c)	Egresos					Subejercicio (e)
	Aprobado (d)	Ampliaciones/ (Reducciones)	Modificado	Devengado	Pagado	
II. Gasto Etiquetado (II=A+B+C+D+E+F+G+H+I)	94,903,696	0	94,903,696	14,161,145	14,161,145	80,742,551
A. Servicios Personales (A=a1+a2+a3+a4+a5+a6+a7)	0	0	0	0	0	0
a1) Remuneraciones al Personal de Carácter Permanente	0	0	0	0	0	0
a2) Remuneraciones al Personal de Carácter Transitorio	0	0	0	0	0	0
a3) Remuneraciones Adicionales y Especiales	0	0	0	0	0	0
a4) Seguridad Social	0	0	0	0	0	0
a5) Otras Prestaciones Sociales y Económicas	0	0	0	0	0	0
a6) Provisiones	0	0	0	0	0	0
a7) Pago de Estímulos a Servidores Públicos	0	0	0	0	0	0
B. Materiales y Suministros (B=b1+b2+b3+b4+b5+b6+b7+b8+b9)	0	0	0	0	0	0
b1) Materiales de Administración, Emisión de Documentos y Artículos Oficiales	0	0	0	0	0	0
b2) Alimentos y Utensilios	0	0	0	0	0	0
b3) Materias Primas y Materiales de Producción y Comercialización	0	0	0	0	0	0
b4) Materiales y Artículos de Construcción y de Reparación	0	0	0	0	0	0
b5) Productos Químicos, Farmacéuticos y de Laboratorio	0	0	0	0	0	0
b6) Combustibles, Lubricantes y Aditivos	0	0	0	0	0	0
b7) Vestuario, Blancos, Prendas de Protección y Artículos Deportivos	0	0	0	0	0	0
b8) Materiales y Suministros Para Seguridad	0	0	0	0	0	0
b9) Herramientas, Refacciones y Accesorios Menores	0	0	0	0	0	0
C. Servicios Generales (C=c1+c2+c3+c4+c5+c6+c7+c8+c9)	0	0	0	0	0	0
c1) Servicios Básicos	0	0	0	0	0	0
c2) Servicios de Arrendamiento	0	0	0	0	0	0
c3) Servicios Profesionales, Científicos, Técnicos y Otros Servicios	0	0	0	0	0	0
c4) Servicios Financieros, Bancarios y Comerciales	0	0	0	0	0	0
c5) Servicios de Instalación, Reparación, Mantenimiento y Conservación	0	0	0	0	0	0
c6) Servicios de Comunicación Social y Publicidad	0	0	0	0	0	0
c7) Servicios de Traslado y Viáticos	0	0	0	0	0	0
c8) Servicios Oficiales	0	0	0	0	0	0
c9) Otros Servicios Generales	0	0	0	0	0	0
D. Transferencias, Asignaciones, Subsidios y Otras Ayudas (D=d1+d2+d3+d4+d5+d6+d7+d8+d9)	21,030,253	0	21,030,253	14,161,145	14,161,145	6,869,108
d1) Transferencias Internas y Asignaciones al Sector Público	0	0	0	0	0	0
d2) Transferencias al Resto del Sector Público	0	0	0	0	0	0
d3) Subsidios y Subvenciones	21,030,253	0	21,030,253	14,161,145	14,161,145	6,869,108
d4) Ayudas Sociales	0	0	0	0	0	0
d5) Pensiones y Jubilaciones	0	0	0	0	0	0
d6) Transferencias a Fideicomisos, Mandatos y Otros Análogos	0	0	0	0	0	0
d7) Transferencias a la Seguridad Social	0	0	0	0	0	0
d8) Donativos	0	0	0	0	0	0
d9) Transferencias al Exterior	0	0	0	0	0	0
E. Bienes Muebles, Inmuebles e Intangibles (E=e1+e2+e3+e4+e5+e6+e7+e8+e9)	0	0	0	0	0	0
e1) Mobiliario y Equipo de Administración	0	0	0	0	0	0
e2) Mobiliario y Equipo Educativo y Recreativo	0	0	0	0	0	0
e3) Equipo e Instrumental Médico y de Laboratorio	0	0	0	0	0	0
e4) Vehículos y Equipo de Transporte	0	0	0	0	0	0
e5) Equipo de Defensa y Seguridad	0	0	0	0	0	0
e6) Maquinaria, Otros Equipos y Herramientas	0	0	0	0	0	0
e7) Activos Biológicos	0	0	0	0	0	0
e8) Bienes Inmuebles	0	0	0	0	0	0
e9) Activos Intangibles	0	0	0	0	0	0
F. Inversión Pública (F=f1+f2+f3)	73,873,443	0	73,873,443	0	0	73,873,443
f1) Obra Pública en Bienes de Dominio Público	73,873,443	0	73,873,443	0	0	73,873,443
f2) Obra Pública en Bienes Propios	0	0	0	0	0	0
f3) Proyectos Productivos y Acciones de Fomento	0	0	0	0	0	0
G. Inversiones Financieras y Otras Provisiones (G=g1+g2+g3+g4+g5+g6+g7)	0	0	0	0	0	0
g1) Inversiones Para el Fomento de Actividades Productivas	0	0	0	0	0	0
g2) Acciones y Participaciones de Capital	0	0	0	0	0	0
g3) Compra de Títulos y Valores	0	0	0	0	0	0
g4) Concesión de Préstamos	0	0	0	0	0	0
g5) Inversiones en Fideicomisos, Mandatos y Otros Análogos	0	0	0	0	0	0
Fideicomiso de Desastres Naturales (Informativo)	0	0	0	0	0	0
g6) Otras Inversiones Financieras	0	0	0	0	0	0
g7) Provisiones para Contingencias y Otras Erogaciones Especiales	0	0	0	0	0	0
H. Participaciones y Aportaciones (H=h1+h2+h3)	0	0	0	0	0	0
h1) Participaciones	0	0	0	0	0	0
h2) Aportaciones	0	0	0	0	0	0
h3) Convenios	0	0	0	0	0	0
I. Deuda Pública (I=i1+i2+i3+i4+i5+i6+i7)	0	0	0	0	0	0
i1) Amortización de la Deuda Pública	0	0	0	0	0	0
i2) Intereses de la Deuda Pública	0	0	0	0	0	0
i3) Comisiones de la Deuda Pública	0	0	0	0	0	0
i4) Gastos de la Deuda Pública	0	0	0	0	0	0
i5) Costo por Coberturas	0	0	0	0	0	0
i6) Apoyos Financieros	0	0	0	0	0	0
i7) Adeudos de Ejercicios Fiscales Anteriores (ADEFAS)	0	0	0	0	0	0
III. Total de Egresos (III = I + II)	189,676,500	0	189,676,500	35,730,823	34,543,905	153,945,677

Comisión Estatal de Desarrollo de Suelo y Vivienda de Campeche (a)
 Estado Analítico del Ejercicio del Presupuesto de Egresos Detallado - LDF
 Clasificación Funcional (Finalidad y Función)
 Del 1 de Enero al 30 de Junio de 2018 (b)
 (PESOS)

Concepto (c)	Egresos					Subejercicio (e)
	Aprobado (d)	Ampliaciones/ (Reducciones)	Modificado	Devengado	Pagado	
I. Gasto No Etiquetado (I=A+B+C+D)	94,772,804	0	94,772,804	21,569,678	20,382,760	73,203,126
A. Gobierno (A=a1+a2+a3+a4+a5+a6+a7+a8)	0	0	0	0	0	0
a1) Legislación	0	0	0	0	0	0
a2) Justicia	0	0	0	0	0	0
a3) Coordinación de la Política de Gobierno	0	0	0	0	0	0
a4) Relaciones Exteriores	0	0	0	0	0	0
a5) Asuntos Financieros y Hacendarios	0	0	0	0	0	0
a6) Seguridad Nacional	0	0	0	0	0	0
a7) Asuntos de Orden Público y de Seguridad Interior	0	0	0	0	0	0
a8) Otros Servicios Generales	0	0	0	0	0	0
B. Desarrollo Social (B=b1+b2+b3+b4+b5+b6+b7)	94,772,804	0	94,772,804	21,569,678	20,382,760	73,203,126
b1) Protección Ambiental	0	0	0	0	0	0
b2) Vivienda y Servicios a la Comunidad	94,772,804	0	94,772,804	21,569,678	20,382,760	73,203,126
b3) Salud	0	0	0	0	0	0
b4) Recreación, Cultura y Otras Manifestaciones Sociales	0	0	0	0	0	0
b5) Educación	0	0	0	0	0	0
b6) Protección Social	0	0	0	0	0	0
b7) Otros Asuntos Sociales	0	0	0	0	0	0
C. Desarrollo Económico (C=c1+c2+c3+c4+c5+c6+c7+c8+c9)	0	0	0	0	0	0
c1) Asuntos Económicos, Comerciales y Laborales en General	0	0	0	0	0	0
c2) Agropecuaria, Silvicultura, Pesca y Caza	0	0	0	0	0	0
c3) Combustibles y Energía	0	0	0	0	0	0
c4) Minería, Manufacturas y Construcción	0	0	0	0	0	0
c5) Transporte	0	0	0	0	0	0
c6) Comunicaciones	0	0	0	0	0	0
c7) Turismo	0	0	0	0	0	0
c8) Ciencia, Tecnología e Innovación	0	0	0	0	0	0
c9) Otras Industrias y Otros Asuntos Económicos	0	0	0	0	0	0
D. Otras No Clasificadas en Funciones Anteriores (D=d1+d2+d3+d4)	0	0	0	0	0	0
d1) Transacciones de la Deuda Pública / Costo Financiero de la Deuda	0	0	0	0	0	0
d2) Transferencias, Participaciones y Aportaciones Entre Diferentes Niveles y Ordenes de Gobierno	0	0	0	0	0	0
d3) Saneamiento del Sistema Financiero	0	0	0	0	0	0
d4) Adeudos de Ejercicios Fiscales Anteriores	0	0	0	0	0	0
II. Gasto Etiquetado (II=A+B+C+D)	94,903,696	0	94,903,696	14,161,145	14,161,145	80,742,551
A. Gobierno (A=a1+a2+a3+a4+a5+a6+a7+a8)	0	0	0	0	0	0
a1) Legislación	0	0	0	0	0	0
a2) Justicia	0	0	0	0	0	0
a3) Coordinación de la Política de Gobierno	0	0	0	0	0	0
a4) Relaciones Exteriores	0	0	0	0	0	0
a5) Asuntos Financieros y Hacendarios	0	0	0	0	0	0
a6) Seguridad Nacional	0	0	0	0	0	0
a7) Asuntos de Orden Público y de Seguridad Interior	0	0	0	0	0	0
a8) Otros Servicios Generales	0	0	0	0	0	0
B. Desarrollo Social (B=b1+b2+b3+b4+b5+b6+b7)	94,903,696	0	94,903,696	14,161,145	14,161,145	80,742,551
b1) Protección Ambiental	0	0	0	0	0	0
b2) Vivienda y Servicios a la Comunidad	94,903,696	0	94,903,696	14,161,145	14,161,145	80,742,551
b3) Salud	0	0	0	0	0	0
b4) Recreación, Cultura y Otras Manifestaciones Sociales	0	0	0	0	0	0
b5) Educación	0	0	0	0	0	0
b6) Protección Social	0	0	0	0	0	0
b7) Otros Asuntos Sociales	0	0	0	0	0	0
C. Desarrollo Económico (C=c1+c2+c3+c4+c5+c6+c7+c8+c9)	0	0	0	0	0	0
c1) Asuntos Económicos, Comerciales y Laborales en General	0	0	0	0	0	0
c2) Agropecuaria, Silvicultura, Pesca y Caza	0	0	0	0	0	0
c3) Combustibles y Energía	0	0	0	0	0	0
c4) Minería, Manufacturas y Construcción	0	0	0	0	0	0
c5) Transporte	0	0	0	0	0	0
c6) Comunicaciones	0	0	0	0	0	0
c7) Turismo	0	0	0	0	0	0
c8) Ciencia, Tecnología e Innovación	0	0	0	0	0	0
c9) Otras Industrias y Otros Asuntos Económicos	0	0	0	0	0	0

Comisión Estatal de Desarrollo de Suelo y Vivienda de Campeche (a)
 Estado Analítico del Ejercicio del Presupuesto de Egresos Detallado - LDF
 Clasificación Funcional (Finalidad y Función)
 Del 1 de Enero al 30 de Junio de 2018 (b)
 (PESOS)

Concepto (c)	Egresos					Subejercicio (e)
	Aprobado (d)	Ampliaciones/ (Reducciones)	Modificado	Devengado	Pagado	
D. Otras No Clasificadas en Funciones Anteriores (D=d1+d2+d3+d4)	0	0	0	0	0	0
d1) Transacciones de la Deuda Publica / Costo Financiero de la Deuda			0			0
d2) Transferencias, Participaciones y Aportaciones Entre Diferentes Niveles y Ordenes de Gobierno			0			0
d3) Saneamiento del Sistema Financiero			0			0
d4) Adeudos de Ejercicios Fiscales Anteriores			0			0
III. Total de Egresos (III = I + II)	189,676,500	0	189,676,500	35,730,823	34,543,905	153,945,677

Comisión Estatal de Desarrollo de Suelo y Vivienda de Campeche (a)
 Estado Analítico del Ejercicio del Presupuesto de Egresos Detallado - LDF
 Clasificación de Servicios Personales por Categoría
 Del 1 de Enero al 30 de Junio de 2018 (b)
 (PESOS)

Concepto (c)	Egresos					Subejercicio (e)
	Aprobado (d)	Ampliaciones/ (Reducciones)	Modificado	Devengado	Pagado	
I. Gasto No Etiquetado (I=A+B+C+D+E+F)	29,379,499	0	29,379,499	13,841,604	13,370,616	15,537,895
A. Personal Administrativo y de Servicio Público	29,379,499	0	29,379,499	13,841,604	13,370,616	15,537,895
B. Magisterio			0			0
C. Servicios de Salud (C=c1+c2)	0	0	0	0	0	0
c1) Personal Administrativo			0			0
c2) Personal Médico, Paramédico y afin			0			0
D. Seguridad Pública			0			0
E. Gastos asociados a la implementación de nuevas leyes federales o reformas a las mismas (E = e1 + e2)	0	0	0	0	0	0
e1) Nombre del Programa o Ley 1			0			0
e2) Nombre del Programa o Ley 2			0			0
F. Sentencias laborales definitivas			0			0
II. Gasto Etiquetado (II=A+B+C+D+E+F)	0	0	0	0	0	0
A. Personal Administrativo y de Servicio Público			0			0
B. Magisterio			0			0
C. Servicios de Salud (C=c1+c2)	0	0	0	0	0	0
c1) Personal Administrativo			0			0
c2) Personal Médico, Paramédico y afin			0			0
D. Seguridad Pública			0			0
E. Gastos asociados a la implementación de nuevas leyes federales o reformas a las mismas (E = e1 + e2)	0	0	0	0	0	0
e1) Nombre del Programa o Ley 1			0			0
e2) Nombre del Programa o Ley 2			0			0
F. Sentencias laborales definitivas			0			0
III. Total del Gasto en Servicios Personales (III = I + II)	29,379,499	0	29,379,499	13,841,604	13,370,616	15,537,895