


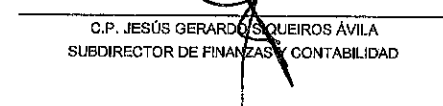
Estado de Flujos de Efectivo  
Del 1 de Enero al 31 de Marzo de 2018 y 2017  
(Pesos)


Ente Público: Comisión Estatal de Desarrollo de Suelo y Vivienda de Campeche

Comisión Estatal de Desarrollo de Suelo y Vivienda de Campeche		
<b>Flujos de Efectivo de las Actividades de Operación</b>		
<b>Origen</b>	<b>14,508,873</b>	<b>182,214,005</b>
Impuestos	0	0
Cuotas y Aportaciones de Seguridad Social	0	0
Contribuciones de mejoras	0	0
Derechos	0	0
Productos de Tipo Corriente	0	0
Aprovechamientos de Tipo Corriente	0	0
Ingresos por Venta de Bienes y Servicios	1,885,658	7,936,395
Ingresos no Comprendidos en las Fracciones de la Ley de Ingresos Causados en Ejercicios	0	0
Participaciones y Aportaciones	0	98,350,114
Transferencias, Asignaciones y Subsidios y Otras Ayudas	12,624,215	75,927,606
Otros Orígenes de Operación	0	0
<b>Aplicación</b>	<b>17,039,184</b>	<b>99,292,294</b>
Servicios Personales	6,121,920	26,822,353
Materiales y Suministros	616,007	2,622,560
Servicios Generales	2,302,148	27,744,340
Transferencias Internas y Asignaciones al Sector Público	0	0
Transferencias al resto del Sector Público	0	0
Subsidios y Subvenciones	6,537,240	29,497,367
Ayudas Sociales	0	269,355
Pensiones y Jubilaciones	0	0
Transferencias a Fideicomisos, Mandatos y Contratos Análogos	0	0
Transferencias a la Seguridad Social	0	0
Donativos	0	0
Transferencias al Exterior	0	0
Participaciones	0	0
Aportaciones	0	0
Convenios	0	0
Otras Aplicaciones de Operación	1,461,869	12,336,298
<b>Flujos Netos de Efectivo por Actividades de Operación</b>	<b>-2,529,311</b>	<b>82,921,711</b>
<b>Flujos de Efectivo de las Actividades de Inversión</b>		
<b>Origen</b>	<b>0</b>	<b>0</b>
Bienes Inmuebles, Infraestructura y Construcciones en Proceso	0	0
Bienes Muebles	0	0
Otros Orígenes de Inversión	0	0
<b>Aplicación</b>	<b>61,535</b>	<b>85,322,019</b>
Bienes Inmuebles, Infraestructura y Construcciones en Proceso	0	94,637,081
Bienes Muebles	56,137	684,938
Otras Aplicaciones de Inversión	5,398	0
<b>Flujos Netos de Efectivo por Actividades de Inversión</b>	<b>-61,535</b>	<b>-85,322,019</b>
<b>Flujo de Efectivo de las Actividades de Financiamiento</b>		
<b>Origen</b>	<b>0</b>	<b>0</b>
Endeudamiento Neto	0	0
Interno	0	0
Externo	0	0
Otros Orígenes de Financiamiento	0	0
<b>Aplicación</b>	<b>0</b>	<b>0</b>
Servicios de la Deuda	0	0
Interno	0	0
Externo	0	0
Otras Aplicaciones de Financiamiento	0	0
<b>Flujos netos de Efectivo por Actividades de Financiamiento</b>	<b>0</b>	<b>0</b>
<b>Incremento/Disminución Neta en el Efectivo y Equivalentes al Efectivo</b>	<b>-2,590,846</b>	<b>-12,400,308</b>
Efectivo y Equivalentes al Efectivo al Inicio del Ejercicio	31,880,581	44,280,889
Efectivo y Equivalentes al Efectivo al final del Ejercicio	29,289,735	31,880,581

Bejo protesta de fe pública decimos que los Estados Financieros y sus Notas son razonablemente correctos y responsabilidad del emisor

  
ARQ. OSWALDO HUMBERTO SIERRA VILLAJUANA  
DIRECTOR GENERAL

  
C.P. JESÚS GERARDO SIQUEIROS ÁVILA  
SUBDIRECTOR DE FINANZAS Y CONTABILIDAD

  
L.A.E. TIBERIO KERNZ RUIZ  
DIRECTOR DE PLANEACIÓN, ADMINISTRACIÓN Y FINANZAS